



# 2015 紀の国 わがやま 国体

速報No.6





13:58

第70回国民体育大会 躍動と歓喜、そして絆

和歌山ビッグホエール

## 女子 - 総合成績一覧表

審判長

順位	都道府県	個人競技					個人 チーム得点	団体競技				総合 チーム 得点	試 技 順
						個人 合計		難度 D	実施 E	減点	合計 得点		
1	香川県	12.950 (6)	14.400 (1)	12.000 (9)	12.200 (3)	51.550	12.8875 (2)	7.550	7.466		15.016 (3)	<b>27.9035</b>	25
2	千葉県	14.250 (2)	12.600 (4)	11.600 (13)	11.450 (8)	49.900	12.4750 (4)	7.600	7.600		15.200 (1)	<b>27.6750</b>	18
3	長野県	16.000 (1)	13.650 (2)	12.350 (5)	12.300 (2)	54.300	13.5750 (1)	6.900	7.133	0.05	13.983 (6)	<b>27.5580</b>	8
4	愛知県	12.050 (11)	11.950 (7)	14.350 (1)	12.150 (4)	50.500	12.6250 (3)	7.050	7.133		14.183 (5)	<b>26.8080</b>	15
5	大阪府	11.700 (13)	11.800 (9)	11.950 (10)	10.250 (16)	45.700	11.4250 (15)	7.650	7.500		15.150 (2)	<b>26.5750</b>	22
6	兵庫県	13.200 (4)	13.250 (3)	10.500 (23)	12.000 (5)	48.950	12.2375 (6)	7.100	7.200		14.300 (4)	<b>26.5375</b>	20
7	新潟県	13.300 (3)	11.350 (14)	11.950 (10)	11.400 (9)	48.000	12.0000 (9)	6.600	7.133		13.733 (8)	<b>25.7330</b>	6
8	和歌山県	12.950 (6)	11.700 (11)	12.150 (7)	10.500 (14)	47.300	11.8250 (10)	7.000	6.800		13.800 (7)	<b>25.6250</b>	3
9	茨城県	13.150 (5)	11.300 (15)	11.100 (17)	13.950 (1)	49.500	12.3750 (5)	6.300	6.866		13.166 (13)	<b>25.5410</b>	27
10	奈良県	12.250 (9)	12.600 (4)	12.400 (4)	10.950 (13)	48.200	12.0500 (8)	6.600	6.833		13.433 (9)	<b>25.4830</b>	13
11	群馬県	11.400 (18)	11.750 (10)	12.750 (2)	11.350 (11)	47.250	11.8125 (11)	6.700	6.633		13.333 (10)	<b>25.1455</b>	23
12	大分県	11.700 (13)	11.900 (8)	10.950 (19)	11.200 (12)	45.750	11.4375 (14)	6.400	6.833		13.233 (12)	<b>24.6705</b>	11
13	愛媛県	11.600 (15)	9.600 (25)	11.700 (12)	11.400 (9)	44.300	11.0750 (16)	6.600	6.666		13.266 (11)	<b>24.3410</b>	12
14	東京都	12.900 (8)	11.650 (12)	12.550 (3)	11.750 (6)	48.850	12.2125 (7)	6.200	5.700		11.900 (17)	<b>24.1125</b>	14
15	岡山県	11.600 (15)	11.200 (16)	11.000 (18)	9.950 (17)	43.750	10.9375 (18)	6.300	6.700		13.000 (14)	<b>23.9375</b>	5
16	静岡県	11.500 (17)	11.000 (17)	11.400 (16)	10.350 (15)	44.250	11.0625 (17)	6.250	6.233		12.483 (16)	<b>23.5455</b>	16
17	鳥取県	9.600 (25)	10.450 (21)	10.800 (20)	9.850 (18)	40.700	10.1750 (21)	6.500	6.366		12.866 (15)	<b>23.0410</b>	1
18	埼玉県	12.100 (10)	11.550 (13)	11.500 (15)	11.650 (7)	46.800	11.7000 (12)	5.300	5.966		11.266 (21)	<b>22.9660</b>	2
19	福島県	9.900 (24)	10.750 (18)	12.200 (6)	9.700 (20)	42.550	10.6375 (20)	5.600	6.300		11.900 (17)	<b>22.5375</b>	17
20	佐賀県	11.900 (12)	12.300 (6)	12.100 (8)	9.500 (23)	45.800	11.4500 (13)	5.450	5.600	0.60	10.450 (25)	<b>21.9000</b>	4
21	宮城県	11.200 (19)	10.400 (22)	11.600 (13)	9.750 (19)	42.950	10.7375 (19)	5.350	5.700	0.30	10.750 (24)	<b>21.4875</b>	26
22	広島県	11.200 (19)	9.750 (23)	10.150 (24)	9.100 (25)	40.200	10.0500 (22)	5.750	5.900	0.30	11.350 (20)	<b>21.4000</b>	24
23	福岡県	9.250 (26)	10.700 (20)	10.650 (22)	8.350 (27)	38.950	9.7375 (26)	5.500	6.133		11.633 (19)	<b>21.3705</b>	10
24	長崎県	9.000 (27)	10.750 (18)	10.150 (24)	9.700 (20)	39.600	9.9000 (23)	5.350	5.700		11.050 (23)	<b>20.9500</b>	21
25	北海道	10.550 (22)	9.350 (26)	10.150 (24)	8.650 (26)	38.700	9.6750 (27)	5.250	5.900		11.150 (22)	<b>20.8250</b>	9
26	三重県	10.050 (23)	8.750 (27)	10.800 (20)	9.700 (20)	39.300	9.8250 (24)	4.950	4.833		9.783 (26)	<b>19.6080</b>	7
27	岩手県	10.900 (21)	9.750 (23)	9.300 (28)	9.150 (24)	39.100	9.7750 (25)	4.500	4.433		8.933 (28)	<b>18.7080</b>	19
28	鹿児島県	6.800 (28)	7.450 (28)	9.350 (27)	8.300 (28)	31.900	7.9750 (28)	4.900	4.633		9.533 (27)	<b>17.5080</b>	28