











Results





Rank	Bib Name	NOC Code									Total
			Score	Rk Pen	Score	Rk Pen	Score	Rk Pen	Score	Rk Pen	
1	501 CHEN Yile	CHN	4.600	13.800 (6)	5.900	14.200 (3)	6.300	14.800 (1)	5.000	13.150 (1)	55.950
			9.200		8.300		8.500		8.150		
2	503 LUO Huan	CHN	4.600	13.700 (7)	6.000	14.600 (2)	6.000	14.100 (3)	4.800	12.150 (17)	54.550
			9.100		8.600		8.100		7.350		
3	538 KIM Su Jong	PRK	5.400	14.300 (2)	5.400	13.500 (6)	5.200	13.100 (5)	5.300	12.700 (4)	53.600
			8.900		8.100		7.900		7.400		
4	541 JON Jang Mi	PRK	4.600	13.300 (19)	5.700	14.050 (4)	5.000	12.350 (12)	4.700	11.850 (20)	51.550
			8.700		8.350		7.350		7.250 -0.1		
5	528 KIM Jury	KOR	4.600	13.450 (12)	5.000	13.150 (8)	5.200	12.200 (14)	5.100	12.600 (8)	51.400
			8.850		8.150		7.000		7.500		
6	519 NAKAJI Shiho	JPN	4.600	13.300 (19)	4.500	11.750 (21)	5.300	13.050 (6)	5.000	13.150 (1)	51.250
			8.700		7.250		7.750		8.150		
7	532 ABDUL HADI Farah Ann	MAS	4.600	13.200 (23)	5.300	13.150 (9)	4.400	12.300 (13)	4.600	12.550 (9)	51.200
			8.600		7.850		7.900		7.950		
8	530 YEO Seojeong	KOR	5.800	14.600 (1)	4.800	9.900 (39)	5.900	12.500 (9)	5.300	12.900 (3)	49.900
			8.800		5.100		6.600		7.600		
9	521 UCHIYAMA Yuki	JPN	4.600	13.400 (15)	5.600	13.700 (5)	5.300	11.350 (32)	4.600	11.100 (35)	49.550
			8.800		8.100		6.050		6.500		
10	533 TAN ING Yueh	MAS	4.600	13.300 (19)	4.400	11.250 (26)	5.100	12.050 (18)	4.800	12.600 (7)	49.200
			8.700		6.850		6.950		7.800		
11	551 FANG Ko-Ching	TPE	4.600	13.350 (17)	4.100	12.100 (18)	4.800	11.250 (34)	4.900	12.400 (14)	49.100
			8.750		8.000		6.450		7.500		
12	537 BUNAGAN Corinne Leanne	PHI	4.600	13.250 (22)	5.200	12.300 (15)	4.600	11.300 (33)	4.600	12.100 (18)	48.950
			8.650		7.100		6.700		7.500		
13	513 KARMAKAR Dipa	IND	5.400	13.450 (14)	4.200	11.200 (27)	5.000	12.750 (7)	4.200	11.300 (28)	48.700
			8.350 -0.3		7.000		7.750		7.100		
13	545 NATHAN Nadine Joy	SGP	4.600	13.150 (25)	4.400	11.650 (22)	4.700	12.400 (10)	4.400	11.500 (24)	48.700
			8.550		7.250		7.700		7.100		
15	550 CHUANG Hsiu-Ju	TPE	4.600	12.950 (27)	4.000	12.000 (19)	4.600	11.800 (23)	4.200	11.200 (33)	47.950
			8.450 -0.1		8.000		7.200		7.000		
16	515 BUDDA REDDY Aruna	IND	5.000	13.400 (16)	3.800	11.400 (23)	4.400	11.850 (21)	4.000	11.250 (32)	47.900
			8.500 -0.1		7.600		7.450		7.250		
17	559 TRAN Doan Quynh Nam	VIE	4.600	12.900 (28)	4.300	10.800 (33)	5.500	11.650 (28)	5.000	12.500 (11)	47.850
			8.400 -0.1		6.500		6.150		7.500		
18	508 IRFANALUTHFI Rifda	INA	4.400	13.500 (9)	2.700	8.550 (43)	4.900	12.400 (11)	4.900	12.650 (5)	47.100
			9.100		5.850		7.500		7.750		
18	560 NGUYEN Tienna Katelyn	VIE	4.000	12.600 (40)	4.400	12.500 (14)	5.000	11.150 (35)	4.600	10.850 (38)	47.100
			8.600		8.100		6.250 -0.1		6.250		
20	526 BAUYRZHANOVA Aida	KAZ	3.700	12.300 (46)	3.800	11.300 (25)	4.900	11.800 (24)	4.300	11.550 (23)	46.950
			8.600		7.500		6.900		7.250		
21	548 MUEANGPHUAN Sasiwimon	THA	4.000	12.500 (43)	3.900	11.400 (24)	4.700	11.400 (30)	4.600	11.450 (26)	46.750
			8.500		7.500		6.700		7.150 -0.3		
22	509 FAUZIAH Amalia	INA	4.000	12.400 (45)	2.800	10.900 (31)	4.700	11.050 (38)	4.400	11.350 (27)	45.700
			8.400		8.100		6.350		7.250 -0.3		
23	546 KHANTHARA Thidaporn	THA	4.200	12.700 (33)	2.800	10.800 (32)	4.600	10.500 (44)	4.400	11.500 (24)	45.500
			8.500		8.000		5.900		7.100		
24	524 MEIRAM Arailym	KAZ	4.200	12.650 (38)	3.700	11.050 (28)	4.400	10.950 (39)	4.400	10.650 (41)	45.300
			8.450		7.350		6.550		6.250		



Results

Rank	Bib Name	NOC Code					Total
			Score Rk Pen	Score Rk Pen	Score Rk Pen	Score Rk Pen	

Note:
Underlined totals indicate starting apparatus

Legend:
D Difficulty **E** Execution **Pen.** Penalty
 Vault  Uneven Bars  Balance Beam  Floor Exercise