









48th Artistic Gymnastics World Championships
Doha (QAT), 25 October - 3 November 2018



Men's Team Qualification

THU 25 OCT 2018

Results

Rank	Bib	Noc Name								Total
1		RUS - Russian Federation		43.533 (1)	40.966 (1)	43.033 (2)	43.765 (2)	45.040 (2)	42.065 (2)	258.402 Q
	330	BELYAVSKIY David	D E	5.700 12.500 6.800	6.200 14.000 7.800	5.500 13.533 8.033	5.200 14.333 9.133	6.400 15.033 8.633	5.600 13.933 8.333	
	331	DALALOYAN Artur	D E	6.200 14.833 8.633	5.200 11.766 6.566	5.900 14.100 8.200	5.600 14.666 9.166 -0.1	6.400 15.041 8.641	5.700 14.166 8.466	
	332	KUKSENKOV Nikolai	D E		6.400 12.966 6.566				5.500 13.300 7.800	
	333	LANKIN Dmitrii	D E	6.100 13.900 8.100 -0.3		6.100 14.300 8.200	5.200 14.366 9.166	6.400 14.733 8.333		
	334	NAGORNYI Nikita	D E	6.400 14.800 8.400	5.900 14.000 8.100	6.000 14.633 8.633	5.600 14.733 9.133	6.400 14.966 8.566	5.800 13.966 8.166	
2		CHN - People's Republic of China		41.566 (11)	40.940 (2)	42.232 (5)	44.299 (1)	46.066 (1)	42.733 (1)	257.836 Q
	154	DENG Shudi	D E	5.900 14.166 8.366 -0.1		6.000 14.166 8.166	5.600 14.666 9.066		6.100 14.300 8.200	
	155	LIN Chaopan	D E	6.000 12.933 7.233 -0.3	5.600 12.866 7.266	5.600 13.833 8.233	5.600 14.600 9.100 -0.1	6.400 15.266 8.866	6.200 13.966 7.766	
	156	SUN Wei	D E	5.500 13.200 7.700	5.600 13.441 7.841	5.900 13.933 8.033	5.600 14.700 9.200 -0.1	5.700 14.733 9.033	6.000 14.000 8.000	
	157	XIAO Ruoteng	D E	6.100 14.200 8.100	6.100 14.633 8.533	5.700 14.133 8.433	5.600 14.933 9.333	6.200 15.000 8.800	6.100 14.433 8.333	
	159	ZOU Jingyuan	D E		5.200 12.366 7.166			6.600 15.800 9.200		
3		JPN - Japan		43.199 (2)	38.357 (7)	41.866 (8)	43.533 (3)	44.324 (4)	42.033 (3)	253.312 Q
	268	KAYA Kazuma	D E	5.700 14.333 8.633	6.400 12.425 6.025	6.100 13.966 7.866	5.200 14.200 9.000	6.300 14.691 8.391	5.500 13.300 7.800	
	269	SHIRAI Kenzo	D E	6.800 14.833 8.033	5.500 12.966 7.466	5.700 13.733 8.033	5.600 14.733 9.133	6.200 14.466 8.266	6.100 13.133 7.033	
	270	TANAKA Yusuke	D E	5.100 13.766 8.966 -0.3				DNS 6.300 14.833 8.533	6.000 14.133 8.133	
	272	TANIGAWA Wataru	D E	5.900 14.033 8.133	5.500 11.000 5.500	6.000 14.000 8.000	5.600 14.600 9.000	6.200 14.800 8.600		
	273	UCHIMURA Kohei	D E		6.000 12.966 6.966	5.900 13.900 8.000			6.400 14.600 8.200	
4		USA - United States of America		42.699 (3)	38.833 (6)	41.466 (9)	43.199 (6)	43.233 (6)	40.932 (6)	250.362 Q
	378	MIKULAK Samuel	D E	5.700 14.333 8.633	6.000 14.133 8.133	5.600 14.200 8.600	5.200 14.333 9.133	6.400 15.033 8.633	6.100 14.566 8.466	
	379	MODI Akash	D E		5.700 12.000 6.300	5.600 13.766 8.166	5.200 14.233 9.033	5.600 12.900 7.600 -0.3	5.800 13.166 7.366	
	380	MOLDAUER Yui	D E	5.800 14.433 8.633	4.700 11.500 6.800	5.700 13.233 7.533	5.200 14.266 9.066	5.900 14.500 8.600	5.000 12.433 7.433	
	381	van WICKLEN Colin	D E	5.500 13.933 8.433			5.600 14.600 9.000		5.200 13.200 8.000	
	382	YODER Alec	D E	5.300 12.666 7.666 -0.3	6.300 12.700 6.400	5.500 13.500 8.000		5.000 13.700 8.700		











48th Artistic Gymnastics World Championships
Doha (QAT), 25 October - 3 November 2018



Men's Team Qualification

THU 25 OCT 2018

Results

Rank	Bib	Noc Name								Total
5		GBR - Great Britain		42.415 (4)	40.599 (3)	41.400 (11)	43.432 (4)	42.891 (7)	39.099 (16)	249.836 Q
	205	BEVAN Brinn	D 5.900 13.733 E 8.133 -0.3	5.500 12.600 7.100	5.100 13.600 8.500	5.600 14.600 9.000	5.900 14.525 8.625	5.500 12.233 6.733		
	206	CUNNINGHAM Dominick	D 6.000 14.116 E 8.116		5.400 13.466 8.066	5.400 14.466 9.066	5.600 13.866 8.266	5.100 12.733 7.633		
	207	FRASER Joe	D E	5.600 11.983 6.383	5.400 13.700 8.300	4.800 12.266 7.766 -0.3	5.900 13.900 8.000	5.300 13.466 8.166		
	208	HALL James	D 5.900 14.333 E 8.433	6.000 13.033 7.033	5.800 14.100 8.300	5.200 14.366 9.166	6.000 14.466 8.466	5.600 12.900 7.300		
	209	WHITLOCK Max	D 5.900 13.966 E 8.066	6.700 14.966 8.266						
6		BRA - Brazil		40.765 (18)	36.966 (12)	42.299 (4)	43.333 (5)	42.332 (10)	41.266 (5)	246.961 Q
	140	BARRETTO JUNIOR F	D E	5.600 13.500 7.900	4.900 12.833 7.933		6.000 13.533 7.533	6.100 14.000 7.900		
	142	de SOUZA BITENCOU.	D 5.700 13.266 E 7.566	4.800 10.700 5.900	5.500 12.766 7.266	5.200 14.200 9.000	5.700 13.633 7.933	5.600 11.400 5.800		
	143	MARIANO Arthur	D 5.600 13.966 E 8.466 -0.1	4.800 12.300 7.500		5.200 14.500 9.300	5.200 13.933 8.733	5.800 13.466 7.666		
	144	SOUZA Caio	D 5.500 13.533 E 8.033	5.300 11.166 5.866	6.000 14.433 8.433	5.600 14.633 9.033	6.100 14.766 8.666	5.900 13.800 7.900		
	145	ZANETTI Arthur	D 5.800 13.066 E 7.566 -0.3		6.200 15.033 8.833	5.200 14.166 8.966				
7		NED - Netherlands		41.500 (13)	37.533 (9)	40.233 (16)	42.332 (13)	42.632 (8)	41.433 (4)	245.663 Q
	296	DEURLOO Bart	D 5.500 13.700 E 8.200	5.300 12.600 7.300	5.300 13.600 8.300	5.200 14.266 9.066		6.100 14.033 7.933		
	297	LOUWIJE Bram	D 4.800 13.000 E 8.200	5.400 12.600 7.200	3.700 11.800 8.100	4.800 13.666 8.866	5.500 13.866 8.366	5.100 12.866 7.766		
	298	RIJKEN Frank	D 5.100 13.600 E 8.600 -0.1	4.200 10.233 6.033	4.700 13.200 8.500	DNS	5.500 14.033 8.533	5.300 13.000 7.700		
	299	SCHMIDT Casimir	D 6.000 14.200 E 8.200	5.200 12.333 7.133	5.500 13.433 7.933	5.200 14.400 9.200	5.200 13.966 8.766			
	300	ZONDERLAND Epke	D E				5.900 14.633 8.733	6.200 14.400 8.200		
8		SUI - Switzerland		41.865 (6)	39.099 (5)	40.133 (17)	41.824 (23)	41.599 (16)	40.666 (8)	245.186 Q
	343	BAUMANN Christian	D E	5.500 12.633 7.133	5.100 13.400 8.300		6.100 13.200 7.100	5.800 13.600 7.800		
	344	BRAEGGER Pablo	D 5.600 14.066 E 8.466	5.400 12.966 7.566	4.600 13.333 8.733	5.200 12.900 8.000 -0.3	6.300 14.333 8.033	5.900 13.166 7.266		
	345	GISCHARD Benjamin	D 6.000 14.233 E 8.233	5.600 11.900 6.300		5.200 14.400 9.200				
	346	HEGI Oliver	D 5.500 13.566 E 8.066	5.300 13.500 8.200	4.900 13.133 8.233	4.800 13.916 9.116	5.800 12.800 7.000	6.200 13.333 7.133		
	348	YUSOF Eddy	D 5.300 13.133 E 7.933 -0.1		5.500 13.400 7.900	5.200 13.508 8.608 -0.3	6.000 14.066 8.066	5.500 13.733 8.233		











48th Artistic Gymnastics World Championships
Doha (QAT), 25 October - 3 November 2018



Men's Team Qualification

THU 25 OCT 2018

Results

Rank	Bib	Noc Name								Total
9		UKR - Ukraine		40.365 (21)	37.099 (10)	41.432 (10)	41.599 (28)	44.358 (3)	38.798 (18)	243.651
	371	HRYKO Vladyslav	D E	5.400 11.466 6.066	5.600 12.900 7.300	5.500 13.333 7.833	5.200 13.500 8.600 -0.3	5.700 14.100 8.400	5.200 12.966 7.766	
	373	PAKHNIUK Petro	D E		6.200 12.933 6.733	5.100 13.266 8.166		6.200 14.800 8.600	5.300 13.466 8.166	
	374	RADIVILOV Igor	D E	5.400 12.633 7.833 -0.6		6.300 14.733 8.433	5.200 12.466 7.566 -0.3			
	375	VASYLENKO Maksym	D E	5.800 13.966 8.166	5.200 11.266 6.066		5.200 13.733 8.833 -0.3	5.300 13.433 8.133	5.300 12.266 6.966	
	376	VERNIAIEV Oleg	D E	5.700 13.766 8.066	5.100 11.200 6.100	4.900 13.366 8.466	5.600 14.366 8.766	6.700 15.458 8.758	4.900 12.366 7.466	
10		GER - Germany		39.898 (24)	36.041 (18)	42.166 (6)	41.899 (19)	43.799 (5)	38.132 (22)	241.935
	216	DAUSER Lukas	D E	5.200 13.266 8.066	5.700 11.808 6.108	5.000 13.333 8.333	4.800 13.766 8.966	6.300 14.933 8.633	5.600 13.433 7.833	
	218	HERDER Philipp	D E	5.800 12.466 6.766 -0.1	5.300 12.200 6.900			6.100 14.300 8.200	5.200 12.766 7.566	
	219	KLESSING Nick	D E	5.500 11.300 5.900 -0.1		5.600 13.900 8.300	5.200 14.233 9.033			
	220	NGUYEN Marcel	D E	6.100 14.166 8.066	4.800 11.233 6.433	5.800 14.133 8.333	5.200 13.666 8.566 -0.1	6.400 14.566 8.166	5.500 11.933 6.433	
	221	TOBA Andreas	D E		5.800 12.033 6.233	5.800 14.133 8.333	4.800 13.900 9.100	5.300 13.800 8.500	5.600 11.800 6.200	
11		ESP - Spain		41.633 (8)	34.625 (24)	40.665 (15)	42.233 (14)	42.507 (9)	39.598 (12)	241.261
	187	ABAD Nestor	D E	5.800 13.700 8.000 -0.1	5.100 12.400 7.300	5.200 13.666 8.466	4.800 13.700 9.000 -0.1	5.500 14.175 8.675	5.700 13.866 8.166	
	188	DIALLO Thierno	D E		5.100 11.925 6.825			5.300 13.366 8.066	4.800 12.866 8.066	
	189	MIR Nicolau	D E	5.700 13.833 8.133	3.700 10.300 6.600	5.100 13.333 8.233	5.200 14.300 9.100	5.500 14.266 8.766	4.700 11.800 7.100	
	190	LOPEZ Ruben	D E	5.500 13.500 8.300 -0.3	4.800 10.100 5.300	5.500 13.533 8.033	5.200 13.900 8.700	5.600 14.066 8.466	5.000 12.866 7.866	
	192	ZAPATA Rayderley	D E	6.400 14.100 8.000 -0.3		5.700 13.466 7.766	4.800 14.033 9.233			
12		FRA - France		41.633 (8)	36.840 (13)	39.766 (21)	42.932 (7)	39.966 (23)	40.066 (9)	241.203
	199	BORELLO Antoine	D E	5.000 13.100 8.100	4.600 11.633 7.033	4.600 12.533 7.933	4.000 12.800 8.800	4.900 12.200 7.300	5.400 12.933 7.533	
	201	DEGOUY Paul	D E	5.400 13.600 8.200		4.500 12.133 7.633	5.200 14.233 9.033	5.100 13.700 8.600	5.900 13.700 7.800	
	202	FRASCA Loris	D E	5.900 14.200 8.300	4.500 10.100 5.600	4.900 13.433 8.533	5.600 14.833 9.233	4.900 13.633 8.733	5.100 12.700 7.600	
	203	GOBAUX Julien	D E	5.800 13.833 8.133 -0.1	4.900 10.966 6.066	5.400 13.800 8.400	4.800 13.866 9.066	5.400 12.633 7.233	5.100 13.433 8.333	
	204	TOMMASONE Cyril	D E		6.100 14.241 8.141					











48th Artistic Gymnastics World Championships
Doha (QAT), 25 October - 3 November 2018



Men's Team Qualification

THU 25 OCT 2018

Results

Rank	Bib	Noc Name							Total
13		KOR - Republic of Korea	41.866 (5)	36.800 (14)	40.098 (18)	41.616 (27)	42.332 (10)	38.132 (22)	240.844
	279	BAE Garam	D E	4.200 10.600 6.400	4.900 13.100 8.200	4.800 13.700 8.900	5.600 13.866 8.266	5.900 13.066 7.166	
	280	KIM Hansol	D E	6.100 14.200 8.100	5.400 13.166 7.766	5.200 12.433 7.533 -0.3	5.600 14.133 8.533		
	281	LEE Hyeokjung	D E	5.300 11.466 6.166	5.500 12.700 7.200			5.500 12.800 7.300	
	282	LEE Junho	D E	5.800 13.966 8.166	4.200 10.000 5.800	4.800 13.166 8.366	5.200 14.383 9.183	5.700 14.333 8.633	5.500 12.266 6.766
	284	PARK Minsoo	D E	5.500 13.700 8.200	5.400 13.500 8.100	5.700 13.766 8.066	4.800 13.533 8.833 -0.1	5.300 13.766 8.466	5.400 11.700 6.300
14		ITA - Italy	39.533 (26)	37.033 (11)	42.399 (3)	40.466 (36)	42.066 (13)	39.266 (15)	240.763
	256	EDALLI Ludovico	D E	5.100 13.333 8.233	5.400 11.633 6.233	4.800 13.200 8.400	4.400 13.400 9.000	5.800 14.200 8.400	5.600 13.333 7.733
	257	LODADIO Marco	D E	5.400 13.000 7.600		6.300 14.666 8.366	5.600 13.366 7.766		
	258	MACCHINI Carlo	D E		5.300 13.000 7.700			5.200 13.833 8.633	5.600 13.433 7.833
	259	RUSSO Andrea	D E	4.800 12.700 7.900	4.600 12.400 7.800	5.700 13.900 8.200	4.000 12.866 8.866	5.400 13.466 8.066	5.000 12.000 7.000
	260	SARRUGERIO Marco	D E	5.200 13.200 8.000	3.800 10.333 6.533	5.500 13.833 8.333	4.800 13.700 8.900	5.500 14.033 8.533	4.600 12.500 7.900
15		TUR - Turkey	41.566 (11)	33.932 (27)	41.899 (7)	42.200 (15)	42.199 (12)	38.400 (20)	240.196
	365	ARCA Mustafa	D E	5.400 12.033 6.633	3.700 9.966 6.266	5.500 13.500 8.000	4.800 12.500 7.800 -0.1	4.700 13.033 8.333	
	366	ARICAN Ferhat	D E	5.300 13.300 8.000	5.800 11.966 6.166	4.600 12.533 7.933	5.200 14.400 9.200	6.600 14.866 8.266	5.200 12.400 7.200
	367	COLAK Ibrahim	D E	5.300 13.733 8.433		6.200 14.533 8.333		5.700 12.833 7.133	4.900 11.700 6.800
	369	ONDER Ahmet	D E	6.000 14.533 8.533	5.800 12.000 6.200	6.000 13.866 7.866	5.200 14.300 9.100	6.000 14.300 8.300	5.100 12.000 6.900
	370	SAMILOGLU Umit	D E		2.800 5.200 6.400 -4.0		4.800 13.500 8.800 -0.1		5.900 14.000 8.100
16		KAZ - Kazakhstan	41.065 (15)	40.298 (4)	38.465 (31)	41.532 (29)	38.999 (30)	38.932 (17)	239.291
	274	AZIZOV Ilyas	D E	5.300 13.566 8.266	5.400 12.966 7.566	4.400 12.933 8.533	4.800 13.933 9.133	4.400 12.700 8.300	4.100 12.366 8.266
	275	JANTYKOV Yerbol	D E	5.200 13.200 8.000	3.800 11.400 7.600	4.000 9.800 6.100 -0.3	4.000 12.766 8.766	5.200 12.533 7.333	5.600 13.433 7.833
	276	KARIMI Milad	D E	5.800 14.166 8.366		4.500 12.766 8.266	5.200 13.633 8.733 -0.3		5.900 13.133 7.233
	277	KURBANOV Nariman	D E		6.200 14.466 8.266				
	278	MUSSAYEV Akim	D E	5.200 13.333 8.133	5.200 12.866 7.666	4.500 12.766 8.266	4.800 13.966 9.166	5.200 13.766 8.566	4.400 11.700 7.300











48th Artistic Gymnastics World Championships
Doha (QAT), 25 October - 3 November 2018



Men's Team Qualification

THU 25 OCT 2018

Results

Rank	Bib	Noc Name							Total
17		TPE - Chinese Taipei	41.599 (10)	38.266 (8)	38.532 (30)	41.665 (26)	38.633 (33)	39.500 (13)	238.195
	358	HSU Ping Chien	D E	5.700 12.566 6.866	5.600 12.933 7.333	4.800 13.833 9.033	5.400 11.400 6.000	5.100 12.700 7.600	
	359	LEE Chih Kai	D E	5.800 13.933 8.133	5.700 13.700 8.000	3.600 5.900 6.300 -4.0	5.200 14.366 9.166	5.600 12.600 7.000	4.900 12.600 7.700
	360	SHIAO Yu-Jan	D E	5.300 13.566 8.266	5.100 12.000 6.900	4.300 12.133 7.833	4.800 13.466 8.966 -0.3	4.700 12.900 8.200	4.000 12.300 8.300
	361	TANG Chia-Hung	D E	6.100 14.100 8.100 -0.1					6.000 14.200 8.200
	363	YU Chao Wei	D E	4.800 13.200 8.400	3.700 9.600 5.900	5.800 13.466 7.666	4.800 13.433 8.733 -0.1	5.000 13.133 8.133	
18		CAN - Canada	40.632 (20)	32.732 (33)	39.866 (20)	42.199 (16)	41.566 (17)	40.833 (7)	237.828
	147	CLAY Zachary	D E		5.800 11.366 5.566	5.300 13.000 7.700		5.600 13.700 8.100	5.000 13.233 8.233
	148	COURNOYER Rene	D E	5.600 13.666 8.066	5.200 11.366 6.166	5.300 13.400 8.100	5.200 13.933 8.733	5.500 13.733 8.233	5.400 13.600 8.200
	149	MORGAN Scott	D E	5.900 13.833 7.933		5.800 13.466 7.666	5.200 14.433 9.233		
	150	PATERSON Cory	D E	5.300 13.133 7.833	4.500 8.166 3.666	4.700 12.766 8.066	4.800 13.833 9.033	5.500 13.933 8.433	5.700 13.700 8.000
	152	ZAKUTNEY Samuel	D E	5.300 13.033 7.733	4.700 10.000 5.300		5.200 13.000 7.800	5.400 13.900 8.500	5.400 13.533 8.133
19		BEL - Belgium	41.765 (7)	34.724 (22)	40.832 (13)	41.266 (31)	40.558 (20)	37.499 (31)	236.644
	129	GENTGES Maxime	D E	5.200 13.733 8.533	5.800 12.658 6.858	4.900 12.866 7.966	4.400 13.400 9.000	5.100 13.525 8.425	4.900 11.900 7.300 -0.3
	130	GOOSSENS Dennis	D E			6.200 14.533 8.333			
	131	KUAVITA Noah	D E	5.500 13.966 8.466	4.000 10.000 6.000	4.700 12.533 7.833	5.200 13.800 8.900 -0.3	5.700 13.700 8.000	5.700 12.600 6.900
	132	van den KEYBUS Luka	D E	5.400 11.966 6.566	4.400 9.266 4.866		4.800 13.600 8.900 -0.1	5.400 13.133 7.733	5.400 12.833 7.433
	134	VROLIX Jonathan	D E	5.900 14.066 8.166	4.700 12.066 7.366	5.200 13.433 8.233	5.200 13.866 8.666	5.000 13.333 8.333	4.000 12.066 8.066
20		HUN - Hungary	39.499 (27)	35.266 (19)	37.400 (40)	41.799 (24)	40.232 (21)	39.965 (10)	234.161
	232	BABOS Adam	D E	DNS 6.100	4.900 11.000 6.100	4.900 12.600 7.700	DNS 8.466	5.100 13.566 8.466	
	233	BONCSER Krisztian	D E	5.900 13.433 7.833 -0.3		DNS 7.700	5.200 14.066 8.866		4.900 12.900 8.000
	234	KARDOS Botond	D E	5.400 13.166 7.766	4.300 11.400 7.100	4.600 12.300 7.700	4.800 13.833 9.033	4.800 12.066 7.266	5.100 13.233 8.133
	235	SHEPPARD Ryan Macleod	D E	5.100 12.900 7.800	4.300 11.600 7.300	4.300 12.500 8.200	4.800 13.900 9.100	5.200 13.233 8.033	5.000 12.966 7.966
	236	VECSERNYES David	D E		5.300 12.266 6.966			4.800 13.433 8.633	5.700 13.766 8.066











48th Artistic Gymnastics World Championships
Doha (QAT), 25 October - 3 November 2018



Men's Team Qualification

THU 25 OCT 2018

Results

Rank	Bib	Noc Name							Total
21		ROU - Romania	40.900 (17)	30.666 (44)	40.791 (14)	42.899 (8)	40.833 (19)	38.032 (24)	234.121
	324	BATAGA Cristian Ioan	D E	6.300 11.633 5.333	5.500 13.700 8.200		5.300 13.533 8.233	5.100 12.533 7.433	
	325	DRAGULESCU Marian	D E	5.500 13.900 8.400		5.200 14.100 9.000 -0.1			
	327	SZABO Rafael	D E	4.800 12.200 7.400	3.300 6.633 3.333	5.200 13.233 8.033	4.800 13.933 9.133	5.100 12.900 7.800	3.900 11.666 7.766
	328	KOTRONG Adelin	D E	5.700 13.500 7.800	4.200 8.233 4.033	DNS	5.200 14.366 9.166	DNS	4.400 12.266 7.866
	329	MUNTEAN Andrei Vasile	D E	5.400 13.500 8.100	4.200 10.800 6.600	5.900 13.858 7.958	5.200 14.433 9.233	5.900 14.400 8.500	4.900 13.233 8.333
22		NOR - Norway	40.966 (16)	36.099 (16)	37.666 (39)	42.566 (9)	39.099 (29)	37.266 (34)	233.662
	301	HEGEMSNEs Sofus	D E	5.200 13.333 8.133	5.300 12.366 7.066	4.700 12.533 7.833	5.200 14.500 9.300	4.400 13.000 8.600	4.100 12.433 8.333
	302	KALVOE Odin	D E	5.400 13.600 8.200	4.600 10.333 5.733		4.800 13.800 9.000	4.100 13.033 8.933	
	303	SKJERAHAUG Stian	D E	5.400 14.033 8.633	4.900 11.633 6.733	4.500 12.533 8.033	5.200 14.233 9.033	4.800 13.066 8.266	4.500 12.900 8.400
	304	STIANSEN Henrik	D E			4.700 12.108 7.408			4.100 11.900 7.800
	305	WIBYE Harald	D E	5.200 12.466 7.266	4.100 12.100 8.000	4.100 12.600 8.500	4.800 13.833 9.033	4.500 12.933 8.433	4.600 11.933 7.333
23		FIN - Finland	41.299 (14)	36.082 (17)	38.599 (27)	41.733 (25)	37.366 (41)	37.966 (25)	233.045
	193	CARD Franz	D E	4.100 11.766 7.666	3.500 11.633 8.133	4.200 12.700 8.500	4.000 12.866 8.866	4.500 12.733 8.233	4.500 12.533 8.033
	194	KANERVA Juho	D E		5.400 12.716 7.316				
	195	KIRMES Oskar	D E	5.500 13.866 8.366	4.100 11.366 7.266	4.700 12.866 8.166	4.800 13.633 8.933 -0.1	5.500 13.500 8.000	5.000 13.100 8.100
	196	KOSKI Elias	D E	5.300 13.533 8.233	4.600 11.733 7.133	4.500 13.033 8.533	4.800 13.700 9.000 -0.1	4.300 11.133 6.833	4.400 12.333 7.933
	198	SAARENKETO Heikki	D E	6.000 13.900 8.000 -0.1			5.200 14.400 9.200		
24		BLR - Belarus	40.033 (22)	34.166 (26)	38.599 (27)	41.866 (20)	40.066 (22)	37.699 (29)	232.429
	135	ANTROPAU Raman	D E	4.900 12.866 8.066 -0.1	5.400 10.233 4.833	4.000 12.633 8.633	4.400 13.133 8.833 -0.1	5.100 12.833 7.733	4.800 12.200 7.400
	136	LIKHOVITSKIY Andrey	D E	4.800 13.000 8.500 -0.3	5.900 12.533 6.633	4.600 12.600 8.000	4.400 13.200 8.800	5.500 14.100 8.600	5.500 13.433 7.933
	137	SANUVONH Dzianis	D E	5.400 13.700 8.300	4.600 11.400 6.800	4.700 12.100 7.400	5.200 14.566 9.366	4.700 13.133 8.433	4.800 12.000 7.200
	138	SHARAMKOU Yahor	D E	6.100 13.333 7.633 -0.4	4.400 10.200 5.800		5.200 14.100 9.000 -0.1	DNS	
	139	TSIARESHCHANKA Kiryl	D E			5.100 13.366 8.266			4.700 12.066 7.366











48th Artistic Gymnastics World Championships
Doha (QAT), 25 October - 3 November 2018



Men's Team Qualification

THU 25 OCT 2018

Results

Rank	Bib	Noc Name							Total
25		AUS - Australia	39.699 (25)	33.465 (31)	38.565 (29)	42.399 (11)	38.832 (31)	39.365 (14)	232.325
	112	BULL Tyson	D E	DNS 4.333	3.800 8.133 4.200 12.400	8.200	5.100 12.866 7.766	5.900 14.066 8.166	
	113	COSTIN Scott	D E	5.100 13.200 8.100	3.800 9.766 5.966		4.000 13.033 9.033	4.400 12.366 7.966	3.800 11.800 8.000
	114	MASON STEPHENS Clay	D E	5.500 13.433 8.033 -0.1	3.600 10.666 7.066	4.200 12.466 8.266	4.800 14.066 9.266	5.700 12.966 7.266	4.800 12.633 7.833
	115	MORGANS Mitchell	D E			4.900 12.933 8.033	4.800 13.700 9.000 -0.1	5.200 13.000 7.800	5.600 12.666 7.066
	116	REMKES Christopher	D E	6.200 13.066 6.866	5.900 13.033 7.133	5.100 13.166 8.066	5.600 14.633 9.033		
26		GRE - Greece	38.299 (34)	32.190 (38)	41.065 (12)	41.966 (18)	39.733 (25)	38.265 (21)	231.518
	222	CHATZIEFSTATHIOU	D E		5.200 11.066 5.866	4.400 12.566 8.166	DNS 4.900 13.033 8.133	4.300 12.566 8.266	
	223	ILIOPOULOS Nikolaos	D E	4.700 12.833 8.133	3.600 10.391 6.791	4.700 13.233 8.533	4.800 13.933 9.133	5.100 13.700 8.600	5.600 12.966 7.366
	224	KRANITIS Nikolaos	D E	5.300 12.366 7.266 -0.2	3.100 9.866 6.766		4.800 13.533 8.833 -0.1	DNS DNS	
	226	PETROUNIAS Eleftherios	D E	5.100 12.033 6.933		6.300 15.266 8.966			
	227	TANTALIDIS Antonios	D E	5.500 13.100 7.900 -0.3	5.200 10.733 5.533	4.000 12.525 8.525	5.200 14.500 9.300	4.100 13.000 8.900	4.500 12.733 8.233
27		VIE - Vietnam	38.099 (35)	33.066 (32)	39.299 (24)	41.066 (33)	42.065 (14)	37.766 (28)	231.361
	388	DANG Nam	D E			5.800 14.133 8.333			
	389	DINH Phuong Thanh	D E	4.700 12.900 8.200	4.900 12.133 7.233		4.800 13.800 9.000	6.400 14.566 8.166	5.200 12.233 7.033
	390	le Thanh Tung	D E	4.600 12.466 7.866	3.300 9.700 6.400	4.800 13.000 8.200	5.600 14.566 8.966	5.400 11.366 5.966	5.000 13.133 8.133
	391	PHAM Phuoc Hung	D E	4.600 12.733 8.133	4.200 9.933 5.733	4.600 12.166 7.566	4.800 11.900 7.400 -0.3	6.300 14.366 8.066	4.400 12.400 8.000
	392	PHAN Ngoc Hung	D E	4.100 11.633 7.633 -0.1	4.800 11.000 6.200	3.300 11.266 7.966	4.000 12.700 8.700	5.400 13.133 7.733	3.900 11.500 7.600
28		ISR - Israel	39.399 (28)	34.907 (21)	37.066 (43)	42.066 (17)	39.966 (23)	37.832 (27)	231.236
	249	DOLGOPYAT Artem	D E	6.400 14.400 8.000	5.500 11.741 6.241	4.300 11.966 7.666	4.800 13.700 9.000 -0.1	5.000 13.166 8.166	4.900 12.766 7.866
	250	KORCHAK Ilan	D E		4.500 11.900 7.400	4.200 12.033 7.833	4.800 13.500 8.700	DNS	4.500 11.966 7.466
	251	MEDVEDEV Andrey	D E	DNS		4.800 12.833 8.033	5.600 14.700 9.100		
	253	SHATILOV Alexander	D E	5.600 12.966 7.666 -0.3	4.700 10.066 5.366			4.900 13.500 8.600	5.600 12.700 7.100
	254	SOROKINE Michael	D E	4.800 12.033 7.233	4.300 11.266 6.966	4.200 12.200 8.000	4.800 13.666 8.866	4.700 13.300 8.600	5.100 12.366 7.266











48th Artistic Gymnastics World Championships
Doha (QAT), 25 October - 3 November 2018



Men's Team Qualification

THU 25 OCT 2018

Results

Rank	Bib	Noc Name								Total
29		NZL - New Zealand		39.932 (23)	34.690 (23)	38.199 (33)	41.400 (30)	39.432 (27)	36.966 (36)	230.619
	306	DICK Ethan	D	5.300 13.466	4.500 11.133	3.800 12.200	4.800 13.800	5.100 13.133	4.300 12.300	
			E	8.166	6.633	8.400	9.000	8.033	8.000	
	307	DYSON Devy	D	4.900 13.000	4.200 10.866	5.300 13.366	4.000 12.900	4.800 12.666	4.700 11.600	
			E	8.100	6.666	8.066	8.900	7.866	6.900	
	308	ELLIS Kyleab	D	5.600 13.466			4.800 13.800	4.300 12.933	4.100 12.133	
			E	7.866			9.000	8.633	8.033	
	309	KOUDINOV Mikhail	D	5.100 12.933	3.900 10.600	4.600 12.633		5.600 13.366	4.900 12.533	
			E	7.833	6.700	8.033		7.766	7.633	
	310	OCONNELL-INNS Jordan	D		5.500 12.691	4.200 11.766	4.800 13.800			
			E		7.191	7.566	9.000			
30		CYP - Cyprus		37.966 (36)	34.532 (25)	39.300 (23)	40.333 (38)	39.266 (28)	38.600 (19)	229.997
	173	GEORGIU Marios	D	5.500 13.700	5.600 12.433	5.000 13.300	4.800 13.533	5.300 12.566	5.800 13.800	
			E	8.200	6.833	8.300	8.833 -0.1	7.266	8.000	
	174	GEORGIU Ilias	D	4.800 11.700	4.400 12.133	4.600 13.200	4.800 13.800	5.200 13.900	5.000 13.500	
			E	7.200 -0.3	7.733	8.600	9.000	8.700	8.500	
	175	KRASIAS Michalis	D	4.800 12.466	5.400 9.966	4.200 12.800	4.000 13.000	4.400 11.400	4.400 10.933	
			E	7.866 -0.2	4.566	8.600	9.000	7.000	6.533	
	176	KYRIAKOU Neofytos	D	4.700 11.800	3.400 9.891		4.800 12.500	3.700 12.800	3.200 11.300	
			E	7.100	6.491		8.000 -0.3	9.100	8.100	
31		COL - Colombia		37.765 (39)	30.899 (43)	38.165 (34)	41.858 (22)	41.633 (15)	37.965 (26)	228.285
	160	CALVO Carlos	D	5.200 12.433	4.100 10.233	4.600 11.300	4.800 13.133	5.300 13.033		
			E	7.533 -0.3	6.133	6.700	8.633 -0.3	7.733		
	161	CALVO MORENO JO	D	5.600 13.066	4.200 9.466	5.100 13.066	5.200 14.300	6.500 15.100	6.300 13.866	
			E	7.566 -0.1	5.266	7.966	9.100	8.600	7.566	
	162	LUGO Didier	D			6.100 13.766		4.900 11.066	6.000 12.733	
			E			7.666		6.166	6.733	
	163	MARTINEZ MORENO Andres	D	5.500 12.266	4.700 10.833	4.600 11.333	5.200 14.200	5.100 13.500	4.700 11.366	
			E	6.866 -0.1	6.133	6.733	9.000	8.400	6.666	
	165	VARGAS Erick	D	5.000 12.200	4.700 9.833		4.400 13.358		4.900 10.400	
			E	7.200	5.133		9.058 -0.1		5.500	
32		ARM - Armenia		39.274 (30)	32.699 (34)	43.398 (1)	40.999 (34)	37.974 (38)	32.899 (45)	227.243
	107	DAVTYAN Artur	D	5.500 13.666	5.500 11.366	5.300 13.866	5.600 14.700	4.500 13.600	4.300 12.133	
			E	8.166	5.866	8.566	9.100	9.100	7.833	
	108	DAVTYAN Vahagn	D	4.000 12.408		6.100 14.666	4.000 12.666			
			E	8.708 -0.3		8.566	8.766 -0.1			
	109	KHACHATRYAN Vigen	D	5.000 13.200	4.400 9.300		4.800 13.633	4.000 12.766	4.000 11.633	
			E	8.200	4.900		8.933 -0.1	8.766	7.633	
	110	MERDINYAN Harutyun	D		6.000 12.033					
			E		6.033					
	111	TOVMASYAN Artur	D			6.100 14.866		2.900 11.608	2.800 9.133	
			E			8.766		8.708	6.333	
33		SWE - Sweden		40.640 (19)	32.666 (35)	38.149 (35)	41.866 (20)	36.599 (43)	37.198 (35)	227.118
	350	BROMAN William	D		3.700 10.966	4.900 13.200		3.700 12.400		
			E		7.266	8.300		8.700		
	352	LIDBECK Filip	D	5.100 13.808	2.200 2.900		4.800 13.900		3.700 11.900	
			E	8.708	4.700 -4.0		9.200 -0.1		8.200	
	353	RUMBUTIS David	D	5.300 13.366	4.600 11.800	4.300 12.716	4.800 14.100	4.700 12.033	4.200 12.266	
			E	8.066	7.200	8.416	9.300	7.333	8.066	
	354	VANSTROEM Kim	D	5.500 13.466	3.900 9.900	4.300 12.233	4.000 12.800	3.800 12.166	4.000 12.066	
			E	8.266 -0.3	6.000	7.933	8.900 -0.1	8.366	8.066	
	393	IDESJOE Karl	D	4.800 12.966		4.600 12.133	4.800 13.866	5.000 11.900	5.100 12.866	
			E	8.166		7.533	9.066	6.900	7.766	











48th Artistic Gymnastics World Championships
Doha (QAT), 25 October - 3 November 2018



Men's Team Qualification

THU 25 OCT 2018

Results

Rank	Bib	Noc Name							Total
34		PRK - Democratic People's Republic of Korea	37.099 (41)	32.532 (36)	39.024 (25)	42.499 (10)	39.499 (26)	36.133 (37)	226.786
	317	HAN Jong Hyok	D E	4.300 9.233 4.933	5.500 13.225 7.725		5.900 13.133 7.233	6.000 12.133 6.133	
	318	HAN Chung Hyo	D E	2.700 9.266 6.566	5.200 11.566 6.366	5.300 11.966 6.666	2.800 11.900 9.100	4.700 12.200 7.500	5.100 11.800 6.700
	319	RI Se Gwang	D E	5.000 12.566 7.566			6.000 14.900 9.000 -0.1		
	320	RI Yong Min	D E	5.300 13.200 7.900	4.800 11.266 6.466	5.600 12.766 7.166	4.800 13.833 9.033	5.800 13.766 7.966	5.400 12.200 6.800
	321	RI Wi Chol	D E	5.300 11.333 6.333 -0.3	3.800 9.700 5.900	5.100 13.033 7.933	4.800 13.766 8.966	5.900 12.600 6.700	4.700 11.166 6.466
35		AZE - Azerbaijan	37.774 (38)	33.799 (28)	39.399 (22)	41.133 (32)	38.774 (32)	35.899 (38)	226.778
	124	AGHARZAYEV Murad	D E	5.300 10.566 5.666 -0.4	5.000 10.700 5.700	4.400 12.300 7.900	4.800 14.000 9.200	4.300 12.200 7.900	4.600 11.333 6.733
	125	BAIRAMOV Timur	D E	3.900 10.433 6.533	2.900 5.500 2.600	3.400 11.166 7.766	4.000 12.933 9.033 -0.1	4.700 12.341 7.641	4.200 10.366 6.166
	126	MOROZOV Dariy	D E	5.500 13.500 8.100 -0.1	5.800 11.933 6.133		4.800 12.600 7.900 -0.1		
	127	SIMONOV Nikita	D E			6.000 14.633 8.633		4.900 12.900 8.000	4.600 11.666 7.066
	128	TIKHONOV Ivan	D E	5.500 13.708 8.208	5.500 11.166 5.666	5.000 12.466 7.466	5.200 14.200 9.000	5.300 13.533 8.233	5.100 12.900 7.800
36		CZE - Czech Republic	39.366 (29)	34.965 (20)	36.232 (44)	40.200 (40)	37.999 (37)	35.599 (39)	224.361
	177	CERNY Frantisek	D E	5.300 11.600 6.400 -0.1		4.100 12.133 8.033	4.800 12.266 7.766 -0.3	4.200 11.933 7.733	4.700 11.733 7.033
	178	PONIZIL Daniel	D E	4.900 13.500 8.600	3.400 11.166 7.766	3.400 11.966 8.566	4.800 13.900 9.100	4.400 12.333 7.933	1.900 4.266 6.366 -4.0
	179	RADOVSNICKY Daniel	D E	4.900 13.233 8.333	4.000 11.866 7.866	4.100 12.133 8.033	4.000 12.800 8.800	5.000 13.466 8.466	4.900 12.566 7.666
	180	SLIZ Radomir	D E		4.000 11.933 7.933				
	181	SOLOVJEV Svjatoslav	D E	4.800 12.633 8.133 -0.3	4.000 10.950 6.950	2.800 10.666 8.166 -0.3	4.800 13.500 8.700	3.500 12.200 8.700	4.000 11.300 7.300
37		AUT - Austria	36.465 (44)	33.524 (30)	38.333 (32)	39.633 (42)	38.166 (36)	37.666 (30)	223.787
	118	HOECK Vinzenz	D E		4.200 11.158 6.958	6.100 14.133 8.033	4.800 13.433 8.733 -0.1	4.200 11.866 7.666	4.600 12.766 8.166
	119	KRANZLMUELLER Lukas	D E	4.200 11.666 7.466		3.700 12.100 8.400	4.000 12.866 8.866		4.300 12.300 8.000
	120	KRANZLMUELLER Severin	D E	4.100 12.733 8.633	3.900 11.200 7.300	4.200 12.066 7.866	4.000 12.900 8.900	4.800 13.200 8.400	
	121	SCHWAB Matthias	D E	5.200 12.066 6.866	4.300 11.166 6.866	4.500 12.100 7.600	4.800 13.300 8.800 -0.3	4.200 12.833 8.633	5.100 12.600 7.500
	122	SEREINIG Fabio	D E	4.600 11.433 6.833	4.700 10.033 5.333			4.800 12.133 7.333	4.800 11.533 6.733











48th Artistic Gymnastics World Championships
Doha (QAT), 25 October - 3 November 2018



Men's Team Qualification

THU 25 OCT 2018

Results

Rank	Bib	Noc Name								Total
38		UZB - Uzbekistan		38.666 (33)	33.599 (29)	37.299 (42)	40.666 (35)	37.032 (42)	34.599 (42)	221.861
	383	ABDURAKHIMOV Rasuljon	D E	5.000 13.400 8.400	4.900 11.633 6.733	4.700 12.800 8.100	5.200 12.666 7.766 -0.3	5.700 13.466 7.766	4.300 11.633 7.333	
	384	ABDUSAMATOV Khusniddin	D E		4.500 9.700 5.200			4.500 12.100 7.600	4.500 11.500 7.000	
	385	AZIMOV Abdulla	D E	5.200 12.533 7.733 -0.4	6.100 12.266 6.166	4.300 12.133 7.833	4.000 13.033 9.033	4.400 11.466 7.066	4.300 11.466 7.166	
	386	KHAMROKULOV Akobir	D E	4.600 12.166 7.666 -0.1	3.700 7.533 3.833	4.900 12.366 7.466	5.200 14.000 8.800			
	387	TOSHPULATOV Bobur	D E	4.800 12.733 7.933		3.900 11.900 8.000	4.800 13.633 8.833	4.000 11.433 7.433	4.600 9.766 5.166	
39		SRB - Serbia		37.799 (37)	32.498 (37)	35.932 (45)	39.966 (41)	37.500 (40)	37.333 (33)	221.028
	338	DEJANOVIC Bojan	D E	4.900 11.900 7.000	4.200 11.466 7.266		4.800 13.766 8.966	4.400 11.900 7.500	4.000 12.000 8.000	
	339	JURKOVIC Nikola	D E	4.700 12.833 8.133		4.100 12.000 7.900	4.800 12.133 7.633 -0.3	5.000 11.800 6.800	5.000 12.600 7.600	
	340	PAUNOVIC Milos	D E		4.400 9.766 5.366	5.100 12.366 7.266		4.700 12.800 8.100	4.600 10.933 6.333	
	341	VEFIC Petar	D E	4.500 12.400 7.900	4.200 11.266 7.066	4.200 11.566 7.366	4.800 13.700 8.900	4.800 12.800 8.000	4.300 12.733 8.433	
	342	VELICKOVIC Petar	D E	5.200 12.566 7.366	4.600 9.600 5.000	4.100 9.800 5.700	4.800 12.500 7.800 -0.1			
40		ARG - Argentina		39.232 (31)	25.066 (46)	39.999 (19)	40.465 (37)	38.632 (34)	37.466 (32)	220.860
	102	CORDOBA Nicolas	D E	4.400 12.866 8.466	2.000 4.500 6.500 -4.0		DNS	4.600 13.266 8.666	5.800 13.600 7.800	
	103	JATO Julian	D E	5.000 13.166 8.166	3.100 9.300 6.200	4.200 12.400 8.200	4.000 12.966 8.966	5.000 12.933 7.933	3.900 10.666 6.766	
	104	MAYOL Santiago	D E	5.100 13.000 7.900	4.600 11.066 6.466	5.000 12.733 7.733	4.800 13.333 8.833 -0.3		4.500 12.166 7.666	
	105	MOLINARI Federico	D E			5.900 13.766 7.866		4.600 12.300 7.700	4.600 11.700 7.100	
	106	VILLAFANE Daniel	D E	5.600 13.066 7.466	2.900 4.700 5.800 -4.0	5.900 13.500 7.600	5.200 14.166 8.966	4.900 12.433 7.533		
41		GEO - Georgia		37.073 (42)	31.966 (40)	37.366 (41)	40.232 (39)	37.732 (39)	34.965 (41)	218.334
	211	ABESADZE Saba	D E	5.100 12.666 7.666 -0.1	4.600 10.900 6.300	4.800 12.700 7.900	5.200 12.966 8.066 -0.3	4.700 11.866 7.166		
	212	ARSENIEV Vitalii	D E	4.000 11.741 7.741	3.900 10.033 6.133	4.600 12.566 7.966	4.800 13.166 8.366	5.200 13.000 7.800	4.000 11.366 7.366	
	213	GOVOROV Dmitrii	D E		5.000 10.266 5.266	4.400 11.733 7.333	5.200 12.933 8.033 -0.3		3.900 11.566 7.666	
	214	JIMSHELEISHVILI Ioane	D E	4.700 10.966 6.566 -0.3				4.600 12.566 7.966	4.200 11.733 7.533	
	215	KUZOVKOV Konstantin	D E	5.000 12.666 7.666	5.000 10.800 5.800	4.600 12.100 7.500	4.800 14.100 9.300	4.700 12.166 7.466	3.700 11.666 7.966	





48th Artistic Gymnastics World Championships
Doha (QAT), 25 October - 3 November 2018



Men's Team Qualification

THU 25 OCT 2018

Results

Rank	Bib	Noc Name								Total
42		MEX - Mexico		38.866 (32)	22.098 (48)	<u>38.865</u> (26)	42.399 (11)	40.865 (18)	34.599 (42)	217.692
	290	de LUNA Fabian	D 5.400 13.000 E 7.600	4.100 10.266 6.166	5.900 14.366 8.466	5.200 14.200 9.000	5.400 13.666 8.266	4.200 10.300 6.100		
	291	NUNEZ Isaac	D E	3.300 3.666 4.366 -4.0	4.500 12.433 7.933		5.600 14.233 8.633	5.100 12.466 7.366		
	292	RAZO PADILLA Patricio	D 5.000 12.533 E 7.533	2.900 3.466 4.566 -4.0	3.200 6.400 7.200 -4.0	4.800 13.933 9.233 -0.1	4.700 12.333 7.633	4.400 11.733 7.333		
	293	ROJO Francisco	D 5.600 13.333 E 7.833 -0.1	3.400 8.166 4.766		5.200 13.933 8.833 -0.1	5.100 12.966 7.866	4.500 10.400 5.900		
	294	VALLE Joshua	D 4.700 12.466 E 7.766		5.500 12.066 6.566	5.200 14.266 9.166 -0.1				
43		JAM - Jamaica		37.633 (40)	<u>27.632</u> (45)	37.832 (36)	39.600 (43)	35.999 (44)	35.082 (40)	213.778
	261	BECKFORD Reiss	D 5.300 13.133 E 7.833	4.300 8.900 4.600	5.100 13.233 8.133	4.600 13.000 8.700 -0.3	5.400 12.733 7.333	4.800 12.166 7.366		
	262	FAULK Caleb	D 4.800 12.000 E 7.200	4.000 8.766 4.766	4.900 12.333 7.433	4.000 12.800 8.800	3.600 11.066 7.466	4.500 11.466 6.966		
	263	LEWIS Stephen	D 5.100 12.500 E 7.400	4.100 9.966 5.866	4.500 12.266 7.766	4.800 13.800 9.000	4.300 12.200 7.900	3.900 11.450 7.550		
44		POR - Portugal		<u>36.766</u> (43)	31.566 (42)	37.732 (38)	27.600 (45)	38.558 (35)	34.300 (44)	206.522
	314	AGUIAR BARBOSA PS	D 5.100 13.000 E 7.900	4.400 10.233 5.833	5.100 12.800 7.700	4.800 13.800 9.000	5.900 13.225 7.325	4.400 10.200 5.800		
	315	ALMEIDA Simao	D 5.000 12.333 E 7.633 -0.3	4.700 10.833 6.133	5.200 11.966 6.766	4.800 13.800 9.000	4.900 13.400 8.500	4.400 11.600 7.200		
	316	ALMEIDA Bernardo	D 4.800 11.433 E 6.933 -0.3	4.500 10.500 6.000	4.900 12.966 8.066	0.000 0.000 0.000	4.400 11.933 7.533	4.900 12.500 7.600		
45		CRO - Croatia		34.666 (45)	36.700 (15)	17.882 (47)	30.532 (44)	29.566 (45)	<u>39.699</u> (11)	189.045
	166	KOVACEVIC Anton	D 2.700 10.900 E 8.500 -0.3		2.100 5.466 7.666 -4.3	1.600 10.300 8.700		5.900 13.433 7.533		
	167	KUSAN Leonardo	D E	5.100 11.300 6.200	2.500 6.133 7.633 -4.0	1.600 10.066 8.466	2.200 7.033 8.833 -4.0			
	168	SELIGMAN Robert	D E	5.200 12.400 7.200		1.600 10.166 8.566	2.300 11.633 9.333			
	169	SRBIC Tin	D 3.500 11.466 E 8.266 -0.3				2.800 10.900 8.100	6.000 14.300 8.300		
	170	UDE Filip	D 3.900 12.300 E 8.700 -0.3	6.200 13.000 6.800	2.200 6.283 8.383 -4.3			4.200 11.966 7.766		
46		LTU - Lithuania		<u>25.233</u> (46)	32.166 (39)	37.766 (37)	27.566 (46)	27.566 (46)	25.700 (47)	175.997
	285	GUSCINAS Rokas	D E	5.300 10.166 4.866	5.200 13.066 7.866					
	286	KUZMICKAS Tomas	D 5.300 13.700 E 8.400	4.800 10.700 5.900	4.900 11.500 6.600	4.800 13.866 9.066	5.400 13.966 8.566	5.100 13.400 8.300		
	287	TVOROGAL Robert	D 4.900 11.533 E 6.633	4.600 11.300 6.700	4.700 13.200 8.500	4.800 13.700 8.900	5.600 13.600 8.000	5.300 12.300 7.000		

Note:
 Underlined totals indicate starting apparatus.
Italics indicate the low (discarded) score.

Legend:
 D Difficulty DNF Did Not Finish DNS Did Not Start E Execution
 Q Qualified for Team Final



Attire violation rules 1.0 deduction from team results for Georgia

LONGINES Official Results Provider

