







48th Artistic Gymnastics World Championships
Doha (QAT), 25 October - 3 November 2018



Women's Team Qualification

SAT 27 OCT 2018

Results

Rank	Bib	Noc Name					Total
1		USA - United States of America	45.166 (1)	43.465 (1)	42.732 (1)	43.066 (1)	174.429 Q
	756	BILES Simone	D 6.400 15.966 E 9.566	6.200 14.866 8.666	6.400 14.800 8.400	6.700 15.333 8.633	
	757	EAKER Kara	D E		6.400 14.466 8.066		
	758	HURD Morgan	D 5.400 14.600 E 9.200	6.100 14.466 8.366	5.600 13.466 7.866	5.500 13.933 8.433	
	760	Mc CALLUM Grace	D 5.400 14.600 E 9.200	5.600 14.100 8.500		5.500 13.800 8.300	
	761	Mc CUSKER Riley	D 5.400 14.266 E 8.866	5.700 14.133 8.433	5.500 13.100 7.600	5.300 13.266 8.266 -0.3	
2		RUS - Russian Federation	42.332 (6)	42.566 (4)	39.766 (4)	40.833 (2)	165.497 Q
	711	AKHAIMOVA Liliia	D 5.800 14.566 E 8.766			5.700 13.600 7.900	
	712	ALEKSEEVA Irina	D 4.600 13.500 E 8.900	5.900 13.833 7.933	5.500 13.133 7.633	5.100 13.066 7.966	
	713	MELNIKOVA Angelina	D 5.400 14.266 E 8.866	6.300 14.300 8.000	5.100 12.866 7.766	5.900 14.033 8.133	
	714	MUSTAFINA Aliia	D E	5.800 14.433 8.633	5.600 13.233 7.633	4.900 13.200 8.400 -0.1	
	715	SIMAKOVA Angelina	D 0.000 0.000 E 0.000	5.400 12.366 6.966	5.300 13.400 8.100		
3		CHN - People's Republic of China	41.999 (7)	43.099 (2)	41.099 (2)	38.999 (10)	165.196 Q
	546	CHEN Yile	D 4.600 13.433 E 8.833	5.900 14.300 8.400	6.000 12.900 6.900	4.900 12.866 7.966	
	548	LIU Tingting	D E	6.000 14.333 8.333	6.000 13.733 7.833 -0.1		
	549	LIU Jinru	D 5.600 14.300 E 8.700			4.700 12.133 7.433	
	550	LUO Huan	D 4.600 13.466 E 8.866	6.000 14.466 8.466	5.900 13.266 7.366	4.800 12.933 8.133	
	551	ZHANG Jin	D 5.600 14.233 E 8.633	4.600 10.733 6.133	6.000 14.100 8.100	5.400 13.200 7.800	
4		CAN - Canada	42.933 (3)	40.499 (9)	40.832 (3)	39.633 (5)	163.897 Q
	538	BLACK Elisabeth	D 5.400 14.033 E 8.633	5.900 14.000 8.100	5.500 13.733 8.233	5.000 13.233 8.233	
	540	MOORS Brooklyn	D 4.600 13.333 E 8.733	5.000 12.666 7.666	5.300 13.133 7.833	5.400 13.500 8.100	
	541	OLSEN Shallon	D 6.000 14.700 E 8.700		5.300 12.833 7.533	5.200 12.733 7.633 -0.1	
	542	MAROIS Sophie	D 5.400 14.200 E 8.900 -0.1	DNS		5.000 12.900 7.900	
	543	PADURARIU Anne-Marie	D E	6.000 13.833 7.833	6.100 13.966 7.866		





48th Artistic Gymnastics World Championships
Doha (QAT), 25 October - 3 November 2018



Women's Team Qualification

SAT 27 OCT 2018

Results

Rank	Bib	Noc Name					Total
5		BRA - Brazil	43.532 (2)	40.832 (7)	37.932 (12)	40.233 (3)	162.529 Q
	531	ANDRADE Rebeca	D 5.400 14.566 E 9.166	6.100 14.333 8.233	5.500 12.633 7.133		
	532	BARBOSA Jade	D 5.400 14.500 E 9.100	5.800 13.333 7.533	5.300 11.700 6.400	5.200 13.200 8.000	
	533	FIDELIS Thais	D 4.600 13.533 E 8.933			5.200 13.133 8.233 -0.3	
	535	OLIVEIRA Lorrane	D E	5.400 13.166 7.766	5.000 12.066 7.066	5.200 13.033 7.833	
	536	SARAIVA Flavia	D 5.400 14.466 E 9.066	5.200 12.400 7.200	5.700 13.233 7.533	5.500 13.900 8.400	
6		JPN - Japan	42.399 (5)	41.016 (6)	39.699 (6)	39.066 (8)	162.180 Q
	645	HATAKEDA Hitomi	D 5.000 13.533 E 8.633 -0.1	5.700 13.800 8.100	5.100 13.133 8.033	5.000 12.466 7.566 -0.1	
	646	KAJITA Nagi	D 4.600 13.333 E 8.733	5.700 13.550 7.850	5.200 11.866 6.666	5.100 12.400 7.400 -0.1	
	647	MURAKAMI Mai	D 5.400 14.433 E 9.033	5.500 13.666 8.166	5.400 13.433 8.033	5.800 14.100 8.300	
	648	SUGIHARA Aiko	D E				
	649	TERAMOTO Asuka	D 5.800 14.433 E 8.633	5.500 13.400 7.900	5.100 13.133 8.033	5.300 12.500 7.500 -0.3	
7		FRA - France	41.632 (8)	40.732 (8)	39.566 (7)	39.699 (4)	161.629 Q
	589	BOSSU Juliette	D E	5.800 13.866 8.066			
	591	BOYER Marine	D 4.600 13.666 E 9.066		6.200 13.600 7.400	5.100 13.133 8.033	
	592	CHARPY Lorette	D 4.600 13.433 E 8.833	5.400 13.000 7.600	5.400 13.066 7.666	4.600 12.666 8.066	
	593	de JESUS dos SANT.	D 5.400 14.466 E 9.066	5.700 13.866 8.166	5.700 12.566 6.866	5.600 13.900 8.300	
	594	VANHILLE Louise	D 4.600 13.500 E 8.900	5.300 12.933 7.633	5.200 12.900 7.700	4.700 12.600 7.900	
8		GER - Germany	41.166 (12)	42.690 (3)	39.216 (8)	37.999 (14)	161.071 Q
	602	BUI Kim	D 4.600 13.500 E 8.900	6.000 14.066 8.066		5.200 13.133 7.933	
	603	GRIESSER Leah	D E	5.400 13.400 8.000	4.700 13.033 8.333	4.700 11.733 7.133 -0.1	
	605	SCHEDER Sophie	D 4.600 13.433 E 8.833	5.900 14.058 8.158	4.800 13.050 8.250		
	606	SEITZ Elisabeth	D 4.600 13.666 E 9.066	6.200 14.566 8.366	4.600 11.700 7.100	4.700 12.866 8.166	
	607	VOSS Sarah	D 5.400 14.000 E 8.700 -0.1		5.500 13.133 7.633	4.800 12.000 7.500 -0.3	









48th Artistic Gymnastics World Championships
Doha (QAT), 25 October - 3 November 2018



Women's Team Qualification

SAT 27 OCT 2018

Results

Rank	Bib	Noc Name					Total
9		GBR - Great Britain	42.566 (4)	41.666 (5)	37.733 (14)	38.999 (10)	160.964
	595	DOWNIE Rebecca	D E	6.200 14.400 8.200			
	596	DOWNIE Elissa	D E	5.400 14.366 8.966	5.900 13.466 7.566	4.900 12.500 7.600	5.100 13.200 8.100
	597	FENTON Georgia-Mae	D E	4.600 13.400 8.800	6.200 13.200 7.000	5.000 12.900 7.900	4.900 12.433 7.833 -0.3
	598	KINSELLA Alice	D E	5.400 14.300 8.900		5.000 12.300 7.300	4.800 12.733 7.933
	599	SIMM Kelly	D E	5.200 13.900 8.700	6.200 13.800 7.600	5.000 12.333 7.333	5.000 13.066 8.066
10		NED - Netherlands	40.432 (18)	39.766 (11)	39.765 (5)	39.066 (8)	159.029
	671	POLDERMAN Kirsten	D E	4.800 13.366 8.566			4.900 11.766 6.866
	672	van POL Vera	D E	5.000 13.766 8.766	5.200 13.000 7.800	4.200 11.066 6.866	4.600 12.500 7.900
	674	VISSER Naomi	D E	4.600 13.300 8.700	5.600 13.433 7.833	4.900 12.966 8.066	5.000 13.133 8.133
	675	VOLLEMAN Tisha	D E	0.000 0.000 0.000	4.800 12.833 8.033	4.300 12.766 8.466	5.400 13.433 8.133 -0.1
	676	WEVERS Sanne	D E		5.100 13.333 8.233	5.400 14.033 8.633	
11		BEL - Belgium	40.799 (16)	40.099 (10)	38.807 (9)	39.265 (7)	158.970
	521	BRASSART Maellyse	D E	4.600 13.566 8.966		5.200 11.266 6.066	4.900 12.833 7.933
	522	DERIKS Senna	D E	4.600 13.533 8.933	5.100 11.466 6.366		
	523	DERWAEL Nina	D E	4.600 13.466 8.866	6.500 15.066 8.566	5.200 13.766 8.566	4.900 13.266 8.366
	524	HERMANS Rune	D E		5.400 13.000 7.600	5.000 11.866 6.866	4.600 12.533 7.933
	525	KLINCKAERT Axelle	D E	4.600 13.700 9.100	5.400 12.033 6.633	5.600 13.175 7.575	5.200 13.166 7.966
12		ITA - Italy	40.932 (14)	38.033 (16)	38.399 (10)	39.466 (6)	156.830
	635	LANZA Irene	D E	5.000 12.566 7.566	5.500 12.100 6.600	4.900 12.766 7.866	4.600 12.666 8.066
	636	BASILE Martina	D E	5.000 13.833 8.833		5.000 12.233 7.233	5.200 13.233 8.033
	637	MORI Lara	D E	4.600 13.366 8.766	5.100 12.633 7.533	5.600 12.800 7.200	5.600 13.400 7.900 -0.1
	638	RICCIARDI Sara	D E	5.000 13.733 8.733	4.900 12.600 7.700	4.400 12.833 8.433	4.700 12.833 8.133
	639	RIZZELLI Martina	D E		5.100 12.800 7.700		









48th Artistic Gymnastics World Championships
Doha (QAT), 25 October - 3 November 2018



Women's Team Qualification

SAT 27 OCT 2018

Results

Rank	Bib	Noc Name					Total
13		ROU - Romania	40.932 (14)	36.399 (21)	38.099 (11)	38.333 (12)	153.763
	702	CRISAN Ioana	D 4.600 13.266 E 8.766 -0.1	5.200 12.233 7.033	5.400 12.666 7.266	4.900 12.033 7.233 -0.1	
	704	GOLGOTA Denisa	D 5.400 14.266 E 8.866	5.000 12.366 7.366	5.400 12.733 7.333	5.400 13.400 8.000	
	705	HOLBURA Maria	D E	4.500 11.700 7.200		4.700 12.533 7.833	
	707	IVANUS Nica	D 4.600 13.333 E 8.733		5.300 12.666 7.366	4.900 12.400 7.500	
	703	GHICIUC Carmen	D 4.600 13.333 E 8.733	4.300 11.800 7.500	4.800 12.700 7.900		
14		KOR - Republic of Korea	41.232 (11)	36.974 (19)	37.799 (13)	37.232 (18)	153.237
	653	HAM Miju	D 4.600 13.300 E 8.800 -0.1				
	654	KIM Jury	D 4.600 13.100 E 8.500	5.000 11.233 6.233	5.000 12.566 7.566	4.900 11.633 6.733	
	655	LEE Eun Ju	D E	5.000 12.700 7.700	4.600 12.633 8.033	4.500 12.166 7.666	
	657	YEO Seojeong	D 5.800 14.566 E 8.766	4.900 11.908 7.008	5.700 12.600 6.900	5.200 12.966 7.766	
	658	YUN Narae	D 4.600 13.366 E 8.766	5.000 12.366 7.366	4.900 11.533 6.633	4.700 12.100 7.400	
15		AUS - Australia	40.366 (19)	38.700 (15)	36.132 (19)	38.033 (13)	153.231
	508	BROWN Georgia-Rose	D 4.600 13.466 E 8.866	5.500 13.400 7.900	4.600 11.133 6.533	4.300 12.366 8.066	
	509	EADE Alexandra	D 4.600 13.500 E 8.900			5.200 12.900 7.700	
	510	NEDOV Emma	D E	4.500 12.333 7.833	4.900 11.933 7.033		
	512	MODARO Erin	D 4.600 13.400 E 8.800	4.600 12.400 7.800	5.100 12.633 7.533	4.600 12.600 8.000	
	513	WHITEHEAD Emily	D 5.000 12.666 E 7.666	5.000 12.900 7.900	4.800 11.566 6.766	4.800 12.533 7.733	
16		PRK - Democratic People's Republic of Korea	41.533 (9)	39.132 (12)	35.966 (21)	36.165 (26)	152.796
	696	JON Jang Mi	D 4.600 13.300 E 8.700	5.800 13.566 7.766	4.800 11.800 7.000		
	697	KIM Won Yong	D E	4.700 12.200 7.500	5.700 12.666 6.966	4.900 10.833 5.933	
	698	KIM Su Jong	D 5.400 14.233 E 8.833	5.300 12.666 7.366	5.300 11.500 6.200	5.100 11.533 6.433	
	699	PYON Rye Yong	D 5.400 14.000 E 8.600	4.900 12.900 8.000	5.000 10.733 5.733	5.000 11.866 7.166 -0.3	
	700	RI Su Ryon	D 4.600 13.100 E 8.500			5.300 12.766 7.466	









48th Artistic Gymnastics World Championships
Doha (QAT), 25 October - 3 November 2018



Women's Team Qualification

SAT 27 OCT 2018

Results

Rank	Bib	Noc Name					Total
17		HUN - Hungary	40.499 (17)	37.965 (18)	36.099 (20)	37.832 (15)	152.395
	618	BOECZOEKO Dorina	D 4.600 13.466 E 8.866	4.900 12.366 7.466	4.400 10.800 6.500 -0.1	4.700 12.766 8.066	
	619	PETER Sara	D 4.600 13.400 E 8.800			4.400 12.033 7.733 -0.1	
	620	FEHER Nora	D 3.500 11.966 E 8.466	5.200 12.766 7.566	4.900 11.033 6.133	4.700 12.433 7.733	
	621	KOVACS Zsofia	D 4.600 13.633 E 9.033	5.200 12.833 7.633	5.300 13.066 7.766	4.900 12.633 7.733	
	622	MAKRA Noemi	D E	5.000 12.266 7.266	4.800 12.000 7.200		
18		ESP - Spain	40.200 (20)	38.965 (13)	35.599 (26)	37.600 (16)	152.364
	577	BECHDEJU Laura	D 4.600 13.400 E 8.800		4.600 11.233 6.633	4.900 12.066 7.466 -0.3	
	578	BONILLA Helena	D 4.600 13.300 E 8.700	5.300 12.933 7.633	4.900 11.500 6.600	4.600 12.200 7.700 -0.1	
	580	PEREZ Ana	D 4.600 13.500 E 8.900	5.300 12.966 7.666	5.200 12.866 7.666	5.000 12.800 7.800	
	581	RAYA Paula	D E	5.100 12.333 7.233			
	582	RODRIGUEZ Cintia	D 4.600 13.133 E 8.633 -0.1	5.500 13.066 7.566	4.100 10.700 6.600	4.400 12.600 8.200	
19		MEX - Mexico	41.466 (10)	38.866 (14)	34.999 (27)	36.866 (20)	152.197
	666	CAMPOS Paulina	D E	5.400 11.266 5.866	4.200 10.800 6.600	4.300 11.933 7.733 -0.1	
	667	CASTRO Nicolle	D 4.600 13.366 E 8.766	5.900 13.300 7.400	5.000 10.500 5.500		
	668	ESPARZA Frida	D 4.600 13.433 E 8.833	5.600 13.433 7.833	5.100 12.233 7.133	5.100 12.300 7.500 -0.3	
	669	MATA Victoria	D 4.600 13.400 E 8.800			4.500 11.966 7.466	
	670	MORENO Alexa	D 5.800 14.633 E 8.833	4.800 12.133 7.333	4.900 11.966 7.066	5.100 12.600 7.500	
20		UKR - Ukraine	41.066 (13)	36.232 (24)	35.899 (22)	37.132 (19)	150.329
	750	FEDOROVA Yana	D 4.600 13.600 E 9.000	5.000 12.466 7.466	5.100 11.133 6.033	4.400 11.733 7.333	
	751	OSIPOVA Valeria	D 5.000 13.466 E 8.766 -0.3	5.000 11.700 6.700	5.200 11.466 6.266	5.000 12.666 7.666	
	752	RADIVILOVA Angelina	D 4.600 13.500 E 8.900	5.000 12.066 7.066	4.500 10.266 5.766	5.100 11.800 6.700	
	754	TITARENKO Alona	D E				
	755	VARINSKA Diana	D 5.000 13.966 E 8.966	5.000 10.533 5.533	5.400 13.300 7.900	4.800 12.666 7.866	









48th Artistic Gymnastics World Championships
Doha (QAT), 25 October - 3 November 2018



Women's Team Qualification

SAT 27 OCT 2018

Results

Rank	Bib	Noc Name					Total
21		SUI - Switzerland	39.433 (22)	36.899 (20)	37.300 (16)	36.233 (25)	149.865
	725	BARLOGGIO Caterina	D E		4.800 12.266 7.466	4.400 12.200 7.800	4.500 12.200 7.700
	726	KAESLIN Ilaria	D E	4.600 13.233 8.633	4.700 12.133 7.433	5.100 12.600 7.500	4.700 11.300 6.900 -0.3
	727	MEIER Leonie	D E	4.600 12.800 8.200	4.600 12.433 7.833	4.800 11.800 7.000	4.600 12.033 7.733 -0.3
	728	SIEGENTHALER Stefanie	D E	4.000 12.466 8.466	4.500 12.200 7.700	4.700 12.500 7.800	
	730	WILDI Anina	D E	4.600 13.400 8.800			4.300 12.000 7.700
22		POL - Poland	39.233 (27)	36.273 (23)	37.332 (15)	36.833 (21)	149.671
	688	JANIK Gabriela	D E	4.800 13.233 8.433	5.200 12.766 7.566	4.600 11.866 7.366 -0.1	4.500 12.000 7.500
	689	JURKOWSKA-KOWALSKA	D E	5.000 13.400 8.400	3.900 11.841 7.941	5.000 12.366 7.466 -0.1	4.500 12.000 7.500
	690	LOPUSZANSKA Wiktoria	D E	4.400 12.600 8.300 -0.1	4.200 11.666 7.466	4.500 10.100 5.600	4.200 11.466 7.266
	691	PIHAN-KULESZA Marta	D E	4.200 11.500 7.600 -0.3	4.900 11.633 6.733	5.200 13.100 7.900	4.900 12.833 7.933
23		ARG - Argentina	39.932 (21)	36.274 (22)	36.965 (17)	36.432 (24)	149.603
	503	DOMINICI Martina	D E	4.800 13.466 8.666	5.000 13.033 8.033	4.700 12.166 7.466	4.800 12.333 7.633 -0.1
	504	KLESA Camila	D E		4.400 11.108 6.708		
	505	PISOS Agustina	D E	4.600 13.066 8.466	3.400 8.066 4.666	4.700 11.433 6.833 -0.1	4.300 12.066 7.766
	506	TARABINI Ayelen	D E	4.800 13.100 8.300	4.300 12.133 7.833	5.400 13.133 7.733	4.700 10.500 5.800
	507	VAQUIE Mayra	D E	4.600 13.366 8.766		4.700 11.666 6.966	4.600 12.033 7.533 -0.1
24		CZE - Czech Republic	39.332 (26)	35.632 (25)	35.666 (24)	37.366 (17)	147.996
	564	FIRTOVA Eliska	D E		4.000 11.066 7.066		
	565	HALOVA Sabina	D E	4.000 12.533 8.533		4.300 11.266 6.966	4.100 11.666 7.566
	566	HOLASOVA Aneta	D E	4.600 13.466 8.866	4.600 12.033 7.433	5.000 11.866 6.866	4.700 12.800 8.100
	567	JIRIKOVA Lucie	D E	4.000 11.266 7.266	4.300 11.833 7.533	4.500 11.800 7.300	4.700 12.366 7.666
	568	PONIZILOVA Dominika	D E	4.800 13.333 8.533	4.700 11.766 7.066	4.500 12.000 7.500	4.600 12.200 7.600
25		EGY - Egypt	39.365 (25)	35.033 (29)	35.799 (23)	35.966 (28)	146.163
	573	HUSSEIN Farah	D E	4.600 12.566 8.066 -0.1	5.000 11.700 6.700	5.200 11.966 6.766	4.700 12.133 7.433
	574	MOHAMED Mandy	D E	4.600 13.366 8.766	4.300 11.533 7.233	4.700 12.233 7.533	4.400 11.900 7.600 -0.1
	575	SALEM Farah	D E	4.000 12.566 8.566	5.000 11.800 6.800	5.200 11.600 6.400	4.400 11.500 7.200 -0.1
	576	TAMAN Nancy Taman	D E	4.600 13.433 8.833	4.200 11.500 7.300	3.800 9.833 6.033	4.400 11.933 7.533









48th Artistic Gymnastics World Championships
Doha (QAT), 25 October - 3 November 2018



Women's Team Qualification

SAT 27 OCT 2018

Results

Rank	Bib	Noc Name					Total
26		GRE - Greece	38.832 (31)	34.633 (30)	34.966 (28)	36.466 (23)	144.897
	608	AFRATI Argyro	D 4.600 13.133 E 8.633 -0.1	4.800 12.133 7.333		4.200 12.066 7.866	
	609	MAJA Evelina	D 4.600 13.033 E 8.433	4.700 9.700 5.000	3.600 9.233 5.633	4.400 11.966 7.566	
	610	MILLOUSI Vasiliki	D E	4.800 12.800 8.000	5.300 12.933 7.633		
	611	MONOKROUSOU Evangelia	D 4.600 12.666 E 8.366 -0.3		4.700 10.900 6.200	4.500 12.000 7.500	
	613	XOULOGLI Ioanna	D 4.000 12.333 E 8.333	2.600 9.366 6.766	4.900 11.133 6.233	4.600 12.400 7.800	
27		AUT - Austria	38.233 (37)	34.332 (32)	35.632 (25)	35.532 (30)	143.729
	514	FRYSAK Bianca	D 4.000 12.500 E 8.500	4.400 11.266 6.866		4.300 11.900 7.600	
	515	HAEMMERLE Elisa	D E	4.500 10.466 5.966	4.500 12.500 8.000		
	516	MADER Jasmin	D 4.600 13.200 E 8.600	4.600 12.100 7.500	3.900 10.400 6.500	4.300 11.766 7.466	
	518	MEIXNER Christina	D E	DNS 2.900 10.966 8.066	4.600 11.666 7.066	3.800 10.366 6.866 -0.3	
	519	MOERZ Alissa	D 4.000 12.533 E 8.533		4.200 11.466 7.266	4.200 11.866 7.666	
28		POR - Portugal	38.566 (35)	35.266 (26)	32.766 (36)	36.700 (22)	143.298
	692	DIAS Beatriz	D 4.600 11.766 E 7.266 -0.1	4.400 11.100 6.700	4.500 10.900 6.400	4.500 12.000 7.500	
	693	MARIANITO Mariana	D 4.000 12.666 E 8.666	2.800 10.266 7.466	4.600 9.966 5.466 -0.1	4.300 12.200 7.900	
	694	MARTINS Filipa	D 4.600 13.400 E 8.800	5.300 13.066 7.766	5.100 11.400 6.300	4.600 12.500 7.900	
	695	PITREZ Mariana	D 4.000 12.500 E 8.500	4.200 11.100 6.900	4.800 10.466 5.666	4.300 11.700 7.400	
29		COL - Colombia	39.398 (24)	35.099 (28)	33.465 (33)	34.900 (36)	142.862
	552	ARDILA GARCIA Dayana	D 5.000 13.566 E 8.666 -0.1	4.300 10.966 6.666	4.700 11.533 6.833	4.600 11.400 6.800	
	553	ESCOBAR BETANCUR Ginna	D 4.600 12.966 E 8.466 -0.1	4.600 12.233 7.633	4.700 9.933 5.233	4.600 12.000 7.400	
	554	MESA Angelica	D 4.000 12.566 E 8.566			4.200 11.500 7.300	
	555	PARDO Valentina	D E	4.400 11.900 7.500	4.900 11.366 6.466		
	556	VERA SANABRIA EM	D 4.600 12.866 E 8.266	4.100 10.900 6.800	4.500 10.566 6.066		DNS
30		TUR - Turkey	39.432 (23)	33.649 (34)	34.066 (30)	35.099 (32)	142.246
	746	MUTLU Demet	D 4.600 13.066 E 8.466	4.600 11.850 7.250	4.900 10.800 5.900	4.400 10.866 6.766 -0.3	
	747	SAHIN Ilayda	D 4.000 12.633 E 8.633	4.500 10.266 5.766	4.300 11.266 6.966	4.100 11.700 7.600	
	748	UCTAS SANLI Goksu	D 4.600 13.266 E 8.666		4.700 10.766 6.066	4.500 10.600 6.500 -0.4	
	749	YILMAZ Tutya	D 4.600 13.100 E 8.500	4.600 11.533 6.933	5.700 12.000 6.300	4.800 12.533 7.733	









48th Artistic Gymnastics World Championships
Doha (QAT), 25 October - 3 November 2018



Women's Team Qualification

SAT 27 OCT 2018

Results

Rank	Bib	Noc Name					Total
31		SLO - Slovenia	39.199 (28)	33.416 (35)	34.466 (29)	35.032 (33)	142.113
	718	BELAK Teja	D 5.000 13.633 E 8.733 -0.1	4.400 11.983 7.583	4.300 11.666 7.366		
	719	HRIBAR Lucija	D 3.500 12.033 E 8.533	4.400 11.700 7.300	4.600 10.166 5.566	3.900 11.266 7.366	
	720	KYSSELEF Tjasa	D 4.800 13.533 E 8.733	1.400 9.733 8.333	4.300 11.100 6.800	4.400 12.166 7.766	
	721	SAJN Adela	D E	1.900 9.733 7.833	5.000 11.700 6.800 -0.1	3.800 11.600 7.800	
32		FIN - Finland	39.165 (29)	34.532 (31)	31.233 (40)	36.099 (27)	141.029
	583	KETTUNEN Enni	D 4.000 12.633 E 8.633	4.400 10.100 5.700	4.300 10.800 6.500	4.300 12.133 7.833	
	584	LEINONEN Maija	D 4.200 12.766 E 8.566	4.300 11.766 7.466	4.300 11.100 6.800	4.300 11.733 7.433	
	585	MAEKELAE Sani	D 5.000 13.766 E 8.766		4.600 9.333 4.733	4.500 12.133 7.633	
	587	OJALA Rosanna	D E	4.800 12.200 7.400			
	588	SAUKKONEN Siiri	D 4.000 12.600 E 8.600	4.300 10.566 6.266	4.300 8.333 4.033	4.200 11.833 7.633	
33		TPE - Chinese Taipei	38.232 (38)	32.666 (38)	36.832 (18)	33.232 (43)	140.962
	740	CHUANG Hsiu-Ju	D 4.000 12.366 E 8.366	4.000 9.733 5.733	4.600 11.233 6.633	4.100 11.066 6.966	
	741	FANG Ko-Ching	D E	4.100 11.100 7.000			
	743	LAI Pin-Ju	D 4.000 12.100 E 8.400 -0.3	3.600 9.533 5.933	5.000 11.866 6.866		
	744	TING Hua-Tien	D 4.600 12.733 E 8.433 -0.3	4.100 11.833 7.733	5.500 13.466 7.966	4.300 10.833 6.533	
	745	WU Sing-Fen	D 4.800 13.133 E 8.433 -0.1		4.900 11.500 6.600	4.100 11.333 7.233	
34		NOR - Norway	38.766 (32)	33.232 (36)	32.832 (35)	35.932 (29)	140.762
	677	DAVIDSEN Sara	D 4.100 12.666 E 8.566		4.100 11.800 7.700		
	678	ERICHSEN Julie	D 4.600 13.400 E 8.800	4.400 11.266 6.866	4.600 11.966 7.366	4.100 11.466 7.666 -0.3	
	679	FOSSE Edel	D E	4.100 10.533 6.433		4.100 10.900 6.800	
	680	NYGAARD Thea Mille	D 4.000 12.666 E 8.666	4.300 10.733 6.733 -0.3	4.500 9.066 4.566	4.500 12.266 7.766	
	681	SOEDERSTROEM Julie	D 4.200 12.700 E 8.500	3.400 11.233 7.833	4.600 9.033 4.433	4.500 12.200 7.700	
35		SVK - Slovakia	38.699 (33)	33.099 (37)	33.233 (34)	34.733 (38)	139.764
	731	BUNCE Chiara	D 4.600 13.066 E 8.466	4.600 11.833 7.233	4.700 10.500 5.800	4.500 11.800 7.300	
	732	KUKLOVSKA Ema	D 4.200 12.133 E 8.233 -0.3		4.700 10.900 6.200	4.200 10.833 6.633	
	733	TAKACOVA Karolina	D E				
	734	VALASTIAKOVA Veronika	D 4.200 12.900 E 8.700	1.300 9.500 8.200	4.500 11.833 7.333	4.200 11.633 7.533 -0.1	
	735	VYDUREKOVA Viktoria	D 4.000 12.733 E 8.733	4.300 11.766 7.466	4.500 9.400 4.900	4.100 11.300 7.200	

LONGINES Official Results Provider









48th Artistic Gymnastics World Championships
Doha (QAT), 25 October - 3 November 2018



Women's Team Qualification

SAT 27 OCT 2018

Results

Rank	Bib	Noc Name					Total
36		ISL - Iceland	37.833 (40)	32.299 (39)	32.232 (38)	35.265 (31)	137.629
	627	ADALSTEINSDOTTIR Thelma	D 3.500 12.100 E 8.600	4.500 11.100 6.600	5.300 10.366 5.066	4.300 11.766 7.466	
	628	BELANYI Dominiqua	D 4.000 12.600 E 8.600	4.300 9.066 4.766			
	629	KRISTINSDOTTIR ML	D E		4.600 10.700 6.100	4.400 11.866 7.466	
	630	OLAFSDOTTIR SM	D 3.500 11.766 E 8.366 -0.1	4.500 10.366 5.866	4.300 10.066 5.766	4.400 10.666 6.566 -0.3	
	631	SUTO-TUUHA Agnes	D 4.600 13.133 E 8.533	3.700 10.833 7.133	4.300 11.166 6.866	4.300 11.633 7.333	
37		MAS - Malaysia	38.899 (30)	30.832 (41)	32.265 (37)	34.666 (40)	136.662
	663	ABDUL HADI Farah Ann	D 4.600 12.966 E 8.366	5.000 9.966 4.966	4.800 11.866 7.066	4.400 12.033 7.633	
	664	TAN ING Yueh	D 4.600 13.200 E 8.600	4.700 10.633 5.933	4.200 8.966 4.766	4.500 12.200 7.700	
	665	TRACIE Ang	D 4.400 12.733 E 8.333	2.300 10.233 7.933	5.100 11.433 6.333	4.300 10.433 6.133	
38		NZL - New Zealand	38.399 (36)	29.433 (43)	33.632 (32)	34.300 (41)	135.764
	682	BRETT Isabella	D 4.600 13.166 E 8.566	2.200 8.233 6.033	5.000 11.133 6.233 -0.1	4.600 11.700 7.100	
	683	FISHWICK Maia	D 4.600 11.833 E 7.533 -0.3	4.500 11.800 7.300	4.600 12.166 7.566	4.000 11.200 7.300 -0.1	
	684	RYAN Charlotte	D 4.600 13.400 E 8.800	3.000 9.400 6.400	4.200 10.333 6.233 -0.1	4.700 11.400 7.000 -0.3	
39		BLR - Belarus	36.599 (44)	34.066 (33)	29.166 (45)	35.032 (33)	134.863
	527	LASTOUSKAYA Maryia	D 3.500 11.866 E 8.366	4.200 10.700 6.500	4.500 9.933 5.433	4.300 11.433 7.133	
	528	NETSIAZHENKA A	D 3.500 11.800 E 8.300	4.000 11.266 7.266	3.600 8.100 4.600 -0.1	4.300 11.533 7.233	
	529	TRAUKOVA Hanna	D 4.600 12.933 E 8.633 -0.3	4.900 12.100 7.200	4.000 11.133 7.133	4.600 12.066 7.466	
40		DEN - Denmark	37.566 (41)	30.066 (42)	32.032 (39)	34.866 (37)	134.530
	569	BJOERNHOLDT Sofia	D 4.000 12.600 E 8.600	3.100 9.900 6.800	3.300 11.333 8.033	DNS	
	570	HULGAARD Mette	D 4.000 12.500 E 8.500	4.000 11.133 7.133	4.300 8.500 4.200	4.400 11.866 7.466	
	571	KAJOE Victoria	D E	DNS 2.800 9.033 6.233	4.300 10.966 6.666	3.900 11.600 7.700	
	572	WINTHER Emilie	D 4.000 12.466 E 8.466	3.100 8.533 5.433	4.100 9.733 5.633	4.000 11.400 7.400	
41		CRC - Costa Rica	36.865 (43)	31.199 (40)	29.266 (44)	34.733 (38)	132.063
	558	CASTANEDA Arianna	D 4.000 12.566 E 8.566	4.200 10.566 6.366	4.200 9.033 4.833	4.200 11.400 7.200	
	559	MURILLO Mariangeles	D 4.600 11.933 E 7.333	3.500 8.500 5.000	4.500 10.300 5.800	4.100 11.533 7.433	
	560	SALAS Heika del Sol	D 4.000 12.366 E 8.366	5.100 12.133 7.033	4.900 9.933 5.033	4.400 11.800 7.400	









48th Artistic Gymnastics World Championships
Doha (QAT), 25 October - 3 November 2018



Women's Team Qualification

SAT 27 OCT 2018

Results

Rank	Bib	Noc Name					Total
42		JAM - Jamaica	<u>37.999 (39)</u>	<u>29.132 (44)</u>	<u>31.065 (41)</u>	<u>33.299 (42)</u>	<u>131.495</u>
	640	FRANCIS Danusia	D 4.600 13.333 E 8.733	4.000 10.766 6.766	4.200 12.033 7.833	4.600 12.066 7.466	
	641	RICHMON Kiara	D 4.000 12.566 E 8.566	2.600 8.566 5.966	3.500 7.466 3.966	3.900 10.033 6.133	
	642	ROBINSON Mackenzie	D 3.500 12.100 E 8.600	2.800 9.800 7.000	3.900 11.566 7.666	3.900 11.200 7.300	

Note:
Underlined totals indicate starting apparatus.
Italics indicate the low (discarded) score.

Legend:
D Difficulty DNF Did Not Finish DNS Did Not Start E Execution
Q Qualified for Team Final

 Vault  Uneven Bars  Balance Beam  Floor Exercise

LONGINES Official Results Provider

