




川崎市長杯争奪2019国際トランポリンジャパンオープン *Event subtitle*
 Individual trampoline – 男子 ジャパンオープン 社会人 – Final

			S1	S2	S3	S4	S5	S6	S7	S8	S9	S10	L	E	D	H	Time	Total	Score
1.	上山 容弘	株式会社ベンチャーバンクホールディングス	4	2	4	4	4	4	4	4	4	4	0	16.2	17.3	9.30	17.185	59.985	59.985
2.	安藤 諒	星稜クラブ	2	4	6	2	3	4	4	2	4	4	0	16.5	16.0	9.40	17.575	59.475	59.475
3.	中園 貴登	金沢学院大学クラブ	4	4	4	2	6	4	4	5	4	6	0	15.7	16.5	9.60	16.885	58.685	58.685
4.	海野 大透	静岡産業大学クラブ	5	5	4	6	6	7	6	6	6	6	0	14.3	17.7	9.10	16.540	57.640	57.640
5.	植田 太郎	金沢学院大学クラブ	6	5	4	4	4	6	4	4	6	6	0	15.1	16.6	9.10	16.585	-0.2 → 57.185	57.185
6.	上野 隼輔	星稜クラブ	4	2	6									4.8	5.1	2.60	5.595	18.095	18.095
7.	堺 亮介	星稜クラブ	4	4										3.2	3.6	1.80	3.575	12.175	12.175
8.	折田 侑翼	日本体育大学トランポリンクラブ	4	6										3.0	3.6	1.70	3.590	11.890	11.890

Generated by sporttech.io official scoring system at Dec 14, 2019 7:38:19 PM. Live results at www.sporttech.io/explore.





川崎市長杯争奪2019国際トランポリンジャパンオープン *Event subtitle*
 Individual trampoline – 女子 ジャパンオープン 社会人 – Final

			S1	S2	S3	S4	S5	S6	S7	S8	S9	S10	L	E	D	H	Time	Total	Score
1.	宇山 芽紅	スポーツクラブ テン・フォーティー	4	3	5	4	6	4	4	4	4	4	0	15.8	14.8	9.60	15.350	55.550	55.550
2.	高木 裕美	金沢学院大学クラブ	4	2	4	4	5	2	4	4	4	4	0	16.3	13.4	9.80	15.615	55.115	55.115
3.	佐竹 玲奈	アポロメディカルホールディングス株式会社	4	4	5	6	6	4	4	4	4	4	2	15.3	14.3	9.60	15.000	54.200	54.200
4.	播磨 ここね	キタイスポーツクラブ	4	4	4	4	4	3	4	2	6	6	0	15.9	12.7	9.70	14.755	53.055	53.055
5.	名倉 沙織	スポーツクラブ テン・フォーティー	5	8	6	6	7	6	6	4	4	6	0	14.2	14.0	9.10	14.865	52.165	52.165
6.	太村 成見	金沢学院大学クラブ	6	4	5	6	6	3	4	6	4	6	0	15.0	12.5	9.20	15.280	51.980	51.980
7.	谷口 空	星稜クラブ	5	4	6	4	2	6	5	4	4	6	0	15.4	11.4	9.20	15.090	51.090	51.090
8.	田中 沙季	金沢学院大学クラブ	4											1.6	1.5	1.00	1.695	5.795	5.795

Generated by sporttech.io official scoring system at Dec 14, 2019 7:40:58 PM. Live results at www.sporttech.io/explore.






川崎市長杯争奪2019国際トランポリンジャパンオープン *Event subtitle*
 Individual trampoline – 全日本社会人 男子 – Final

			S1	S2	S3	S4	S5	S6	S7	S8	S9	S10	L	E	D	H	Time	Total	Score
1.	田崎 勝史	TOKYO SPORTS ACADEMY	6	4	4	5	4	6	4	6	4	4	0	15.3	17.1	9.50	16.740	58.640	58.640
2.	島田 諒太	ヒロセホールディングス株式会社	4	4	3	4	5	5	4	2	2	4	0	16.3	15.6	9.00	16.555	57.455	57.455
3.	坂本 鷹志	株式会社ゼウス・エンタープライズ	6	5	4	6	6	5	6	6	6	8	3	13.9	18.4	9.10	15.850	57.250	57.250
4.	植田 太郎	金沢学院大学クラブ	6	4	6	4	6	6	5	5	6	8	20	12.4	17.1	9.00	16.435	54.935	54.935
5.	上山 容弘	株式会社ベンチャーバンクホールディングス	4	4	4	4	4	6	6					10.8	13.1	6.20	11.945	42.045	42.045
6.	菊地 智周	大泉スワロー体育クラブ	4	2	4	2	4	5	4					11.5	9.4	6.40	11.935	39.235	39.235
7.	谷口 遼平	静岡産業大学クラブ(TR)	5	4										3.1	3.6	1.60	3.475	11.775	11.775
8.	瀬谷 真一	エアリアルドリーム	6											1.4	1.7	1.00	1.665	5.765	5.765

Generated by sporttech.io official scoring system at Dec 14, 2019 4:54:29 PM. Live results at www.sporttech.io/explore.






川崎市長杯争奪2019国際トランポリンジャパンオープン *Event subtitle*

Individual trampoline – 全日本社会人 女子 – Final

			S1	S2	S3	S4	S5	S6	S7	S8	S9	S10	L	E	D	H	Time	Total	Score
1.	宇山 芽紅	スポーツクラブ テン・フォーティ	4	2	6	4	4	4	4	4	2	4	2	16.0	14.8	9.50	15.475	55.775	55.775
2.	佐竹 玲奈	アポロメディカルホールディングス株式会社	4	4	4	4	4	4	4	4	4	4	0	16.0	14.3	9.60	14.950	54.850	54.850
3.	名倉 沙織	スポーツクラブ テン・フォーティ	4	2	6	4	6	4	6	4	6	6	0	15.2	12.9	9.40	15.345	52.845	52.845
4.	佐藤 優菜	セントラルスポーツ/フリーエアSC	5	4	4	2	6	4	5	6	4	5	2	15.3	12.3	9.50	15.555	52.655	52.655

Generated by sporttech.io official scoring system at Dec 14, 2019 8:29:25 PM. Live results at www.sporttech.io/explore.





川崎市長杯争奪2019国際トランポリンジャパンオープン *Event subtitle*
 Individual trampoline – 男子 ジャパンオープン 社会人 – Qualification

				S1	S2	S3	S4	S5	S6	S7	S8	S9	S10	L	E	D	H	Time	Total	Score	
1.	JO社	上山 容弘	株式会社ベンチャーバンクホールディングス	1 4	2 2	2 4	2 4	0 4	0 4	2 4	3 4	2 4	4 4	0 0	18.2 16.2	6.4 17.3	9.10 9.40	17.690 17.130	51.390 60.030	111.420	
2.		海野 大透	静岡産業大学クラブ	0 4	1 4	0 4	0 6	1 4	1 4	5 5	4 6	4 4	4 5	2 2	17.8 15.2	6.2 17.3	9.20 9.50	18.255 16.975	51.455 58.975	110.430	
3.		安藤 諒	星稜クラブ	1 4	2 4	0 4	2 2	2 2	2 4	1 4	2 4	2 4	2 4	2 0	18.2 16.4	5.2 16.0	9.40 9.60	17.835 17.580	50.635 59.580	110.215	
4.		堺 亮介	星稜クラブ	0 4	0 2	0 4	0 4	0 4	2 4	4 4	6 4	4 4	4 4	0 2	18.0 16.0	6.2 17.1	9.10 9.30	17.430 17.030	50.730 59.430	110.160	
5.		中園 貴登	金沢学院大学クラブ	0 5	2 4	1 5	1 4	2 6	2 4	2 4	4 4	4 4	2 5	4 4	0 0	17.8 15.5	6.0 16.5	9.70 9.60	17.920 16.870	51.420 58.470	109.890
6.	JO社	植田 太郎	金沢学院大学クラブ	0 4	2 4	1 4	1 4	2 6	1 6	4 4	2 4	3 6	4 4	4 3	17.6 15.1	6.2 16.6	9.70 9.30	17.235 16.895	50.735 57.895	108.630	
7.		上野 隼輔	星稜クラブ	0 2	0 2	2 4	2 2	2 3	0 4	2 4	4 4	4 4	4 4	0 1	18.0 16.7	5.2 15.4	9.40 9.20	17.840 16.800	50.440 58.100	108.540	
8.		折田 侑翼	日本体育大学トランポリンクラブ	1 4	2 4	3 4	2 4	2 4	2 5	4 6	3 5	2 4	2 6	1 2	17.6 15.2	5.0 16.6	9.40 9.50	17.580 16.885	49.580 58.185	107.765	
9.	JO社	田崎 勝史	TOKYO SPORTS ACADEMY	0 5	2 4	2 5	0 6	2 6	1 6	2 6	2 6	4 5	3 6	0 0	18.2 14.5	5.8 17.1	9.20 9.30	17.595 16.015	50.795 56.915	107.710	
10.	JO社	島田 諒太	ヒロセホールディングス株式会社	0 4	0 4	0 4	2 4	2 4	1 4	4 4	4 2	4 4	4 4	0 2	17.9 16.0	5.6 15.6	9.80 9.50	16.870 16.340	50.170 57.440	107.610	
11.	JO社	谷口 遼平	静岡産業大学クラブ(TR)	4 4	3 4	3 4	1 6	2 4	2 4	6 4	4 4	5 4	6 4	0 0	16.4 15.8	7.2 16.0	9.20 9.40	16.725 16.115	49.525 57.315	106.840	
12.		藤元 匠	金沢学院大学クラブ	0 4	1 6	0 6	2 5	2 4	2 6	3 4	2 4	3 4	4 4	1 0	18.0 15.3	5.8 16.0	9.20 9.10	17.390 16.165	50.390 -0.2 → 56.365	106.755	
13.		岸 凌大	日本体育大学トランポリンクラブ	3 4	2 4	4 4	4 3	3 3	2 5	6 6	4 4	4 4	4 4	0 2	16.4 15.7	5.9 15.6	8.70 9.40	16.730 16.640	47.730 57.340	105.070	
14.	JO社	菊地 智周	大泉スワロー体育クラブ	4 4	2 2	2 6	2 4	2 4	2 4	2 4	0 3	2 4	2 4	2 3	17.8 15.8	5.2 12.4	9.20 9.00	16.915 16.635	49.115 53.835	102.950	
15.		石井 祐雅	静岡産業大学クラブ	2 4	2 4	1 4	2 4	2 4	4 6	4 6	3 6	4 6	4 6	0 6	17.2 14.4	5.0 13.3	9.70 9.40	17.310 16.265	49.210 53.365	102.575	

				S1	S2	S3	S4	S5	S6	S7	S8	S9	S10	L	E	D	H	Time	Total	Score	
16.	荒谷	穂高	星稜クラブ	2	2	2	3	6	2	4	4	4	5	2	16.4	4.7	9.00	16.620	46.720	102.115	
				4	3	4	4	4	4	4	2	4	5	2	16.0	13.1	9.70	16.595	55.395		
17.	西岡	隆成	キタイスポーツクラブ	4	2	3	4	2	2	3	2	2	4	2	17.0	6.0	9.70	17.200	49.900	100.590	
				4	4	4	6	7	6	5	5	5				13.4	14.3	8.40	14.590		50.690
18.	小川	結生	T.C Ultimate	1	2	2	2	4	3	4	6	4	6	2	16.4	5.4	8.90	17.025	47.725	99.395	
				6	4	6	4	6	5	8	9	7	6	4	13.5	12.7	9.10	16.570	-0.2 → 51.670		
19.	JO社	瀬谷	真一	エアリアルドリーム	4	4	5	6	4	4	4	3	3	6	0	15.7	5.3	9.30	16.195	46.495	99.015
					4	6	6	4	6	5	4	6	6	6	4	14.3	13.7	9.00	15.520	52.520	
20.	JO社	坂本	鷹志	株式会社ゼウス・エンタープライズ	0	2	2	0	0	2	4	6	6	8	2	16.8	6.8	9.20	16.570	49.370	95.725
					4	6	4	6	6	6	6	8						11.4	14.7	7.40	
21.	社	足立	将麿	相好トランポリンクラブ	4	4	2	2	6	4	4	4	2	4	2	16.2	3.2	9.60	15.440	44.440	92.920
					2	2	4	4	4	4	4	4	4	5	4	15.9	7.1	9.70	15.780	48.480	
22.		豊田	秀真	大泉スワロー体育クラブ	0	1	2	2	2	2	4	7			14.0	2.7	7.00	13.525	37.225	92.685	
					4	3	4	3	4	6	4	4	4	4	2	15.8	14.1	9.10	16.460		55.460
23.	社	藤川	智朗	Phoenix Trampoline School	5	4	5	4	6	6	4	4	4	4	0	15.4	3.4	9.00	15.930	43.730	91.135
					5	4	4	5	4	8	4	6	5	5	0	15.0	8.1	8.70	15.605	47.405	
24.		下出	康介	金沢学院大学クラブ	4	3	2	2	2	2	2	1	2	4	1	17.5	6.4	9.40	16.320	49.620	89.420
					4	3	4	4	6	4	4							11.1	10.9	6.60	
25.		石井	柊	静岡産業大学クラブ	1	2	1	2	2	4	4	4	5		15.5	2.4	8.00	15.255	41.155	89.320	
					2	2	2	6	6	8	7	6	6	10	4	14.1	9.0	8.70	16.365		48.165
26.		藤井	希昇	高槻トランポリンクラブ	4	4	6	6	6	5	4	6	8	8	20	12.3	2.4	8.70	15.740	39.140	89.265
					6	6	6	4	6	4	4	6	6	5	4	14.3	10.3	9.50	16.025	50.125	
27.	JO社	市川	悠樹	イアスFSC	1	2	2	5	4	4	6				11.6	1.7	6.60	11.960	31.860	84.870	
					2	2	4	4	4	5	6	6	4	6	6	15.1	12.1	9.50	16.310		53.010
28.		野村	綾之介	金沢学院大学クラブ	1	1	1	0	2	0	4	4	3	5	0	17.9	6.4	9.50	17.575	51.375	79.995
					6	4	6	4	8									7.2	8.5	4.50	
29.		宮野	隼人	金沢学院大学クラブ	5	4	4	2	2	2	2	2	3	2	17.0	5.7	9.00	17.150	48.850	78.810	
					4	6	4	4	4									7.8	9.1		4.50
30.		菅原	正哉	静岡産業大学クラブ(TR)	4	6	4	4	6						7.6		4.30	8.555	20.455	75.485	
					4	4	4	3	6	6	6	6	6	8	3	14.4	16.0	8.80	15.830		55.030
31.		山田	大翔	星稜クラブ	1	0	2	3	2	2	2	4	2	2	0	18.0	5.4	9.20	17.350	49.950	73.400
					3	2	4	6										6.5	6.5	3.60	
32.	JO社	笠原	武晃	レインボージムナスティックス大潟	2	2	2	2	2	4	4	4	4		15.4	3.6	8.30	15.080	42.380	73.185	
					2	2	2	2	5	6								10.1	5.0		5.50

				S1	S2	S3	S4	S5	S6	S7	S8	S9	S10	L	E	D	H	Time	Total	Score	
33.	JO社	棟朝	銀河	セイコー																	
				0	0	1	2	1	0	2	1	3	4	10	17.6	6.2	9.60	18.170	51.570	69.615	
				4	4	5									4.7	5.5	2.40	5.445	18.045		
34.		和田	岳大	日本体育大学トランポリンクラブ																	
				2	2	2	4	4	4	3	3	4	6	4	16.2	4.7	9.60	16.775	47.275	69.395	
				4	4	4	6								6.2	5.8	3.50	6.620	22.120		
35.	JO社	大嶋	諒人	日本体育大学トランポリンクラブ																	
				2	2	2	0	2	2	2	4	4	6	2	17.2	5.4	9.30	16.820	48.720	65.995	
				4	5	6									4.5	4.9	2.80	5.075	17.275		
36.		片岡	雄貴	金沢学院大学クラブ																	
				2	0	2	2	2	2	2	4	5	4	0	17.5	4.7	9.30	17.270	48.770	65.870	
				4	6	4									4.6	4.4	2.80	5.300	17.100		
37.		明石	凌	フリーエアースポーツクラブ																	
				0	2	0	2	2	2	3	4	2	6	2	17.5	5.6	9.10	17.700	49.900	61.940	
				4	2										3.4	3.2	1.80	3.640	12.040		
38.		中野	晴大	阪南大学クラブ																	
				6	6	4	4	6	5	4	4	5	5	2	14.9	4.8	8.70	17.520	45.920	57.910	
				4	6										3.0	3.4	2.00	3.590	11.990		
39.		風呂谷	幸汰	静岡産業大学クラブ																	
				0	0	4	2	4	4	4	2	4	5	2	16.9	3.3	9.50	16.590	46.290	57.275	
				6	4										3.0	2.7	1.80	3.485	10.985		
40.		河村	拓己	金沢学院大学クラブ																	
				1	2	2	2	2	2	4	4	4	4	0	17.3	5.2	9.30	16.905	48.705	54.800	
				6											1.4	2.0	1.00	1.695	6.095		
41.		大内	颯	金沢学院大学クラブ																	
				2	2	0									5.6		2.90	5.290	13.790	54.525	
				4	4	4	4	4	4	4					11.2	11.5	6.30	11.735	40.735		
42.		中谷	龍馬	金沢学院大学クラブ																	
				2	2	2	0	2	2	2	2	5	6	2	17.3	3.9	9.40	17.020	47.620	53.225	
				6											1.4	1.7	0.80	1.705	5.605		
43.		菅井	慶太	エアリアルドリーム																	
				2	4	4	2	4	4	6	6	5	6	4	15.3	5.0	9.60	15.995	45.895	51.920	
				6											1.4	2.0	1.00	1.625	6.025		
44.		片岡	滉基	日本体育大学トランポリンクラブ																	
				2	2	4	6								6.6		3.50	6.740	16.840	45.240	
				4	5	4	4	6							7.7	8.0	4.40	8.300	28.400		
45.		宮野	冬馬	星稜クラブ																	
				3	4										3.3	2.9	1.60	3.380	-0.4 → 10.780	28.715	
				4	4	4									4.8	5.5	2.50	5.135	17.935		
46.		橋本	考弘	静岡産業大学クラブ																	
				5											1.5	0.3	1.00	1.825	4.625	9.995	
				6											1.4	1.5	1.00	1.670	-0.2 → 5.370		

Generated by sporttech.io official scoring system at Dec 14, 2019 4:38:20 PM. Live results at www.sporttech.io/explore.





川崎市長杯争奪2019国際トランポリンジャパンオープン *Event subtitle*
 Individual trampoline – 女子 ジャパンオープン 社会人 – Qualification

			S1	S2	S3	S4	S5	S6	S7	S8	S9	S10	L	E	D	H	Time	Total	Score		
1.	JO社	宇山 芽紅	スポーツクラブ テン・フォーティー		4	2	4	2	2	2	6	2	5	6	0	16.5	5.4	9.60	16.385	47.885	104.050
			3	3	4	3	4	4	4	4	4	4	0	16.3	14.6	9.60	15.665	56.165			
2.		高木 裕美	金沢学院大学クラブ		4	4	2	3	6	4	0	2	0	17.3	5.2	9.10	15.980	47.580	102.730		
			4	3	4	4	4	4	2	4	4	2	4	0	16.5	13.4	9.80	15.450	55.150		
3.	JO社	佐竹 玲奈	アポロメディカルホールディングス株式会社		4	2	2	4	3	2	2	0	3	5	2	17.1	5.6	9.60	15.915	48.215	102.675
			4	4	4	6	4	4	4	4	4	4	2	15.6	14.3	9.70	14.860	54.460			
4.	JO社	名倉 沙織	スポーツクラブ テン・フォーティー		0	2	2	4	2	2	4	6	4	7	0	16.7	5.4	9.50	16.310	47.910	101.195
			4	4	8	4	6	4	6	4	4	6	0	15.0	14.0	9.20	15.085	53.285			
5.		播磨 ここね	キタイスポーツクラブ		4	2	2	4	6	2	4	1	4	4	0	16.7	4.6	9.90	15.205	46.405	99.395
			4	4	4	4	4	4	5	4	3	4	6	0	15.8	12.7	9.50	14.990	52.990		
6.		太村 成見	金沢学院大学クラブ		4	4	4	3	4	2	4	2	6	5	0	16.2	5.4	9.40	15.515	46.515	98.975
			6	4	4	6	6	2	4	4	4	6	0	15.4	12.5	9.30	15.260	52.460			
7.		谷口 空	星稜クラブ		4	2	3	4	4	2	3	3	3	4	0	16.8	4.2	9.70	15.810	46.510	98.930
			4	2	4	4	2	4	4	4	4	6	0	16.2	11.4	9.70	15.120	52.420			
8.		田中 沙季	金沢学院大学クラブ		4	2	4	4	4	4	3	4	2	2	0	16.7	4.1	9.50	16.135	46.435	98.750
			4	2	4	4	4	4	4	2	4	6	0	16.2	11.0	9.30	15.815	52.315			
9.		松原 知穂	アベノジュニアトランポリンクラブ		1	2	0	2	4	2	2	2	2	2	0	18.1	2.2	9.60	16.090	45.990	97.615
			2	1	4	2	6	2	4	2	4	4	0	16.9	9.3	9.70	15.725	51.625			
10.		篠嶋 理紗	日本体育大学トランポリンクラブ		4	2	4	4	4	2	4	4	4	6	0	16.2	4.3	9.50	16.435	46.435	96.405
			6	4	4	4	4	4	4	3	4	6	3	15.4	10.0	9.20	15.570	-0.2 → 49.970			
11.		東 彩乃	金沢学院大学クラブ		6	2	4	4	4	4	6	4	5	6	0	15.5	4.2	9.50	16.270	45.470	96.370
			4	4	6	6	4	6	6	6	5	6	2	14.5	11.1	9.30	16.000	50.900			
12.		田村 夏々	阪南大学クラブ		4	2	4	4	2	1	3	4	4	6	20	14.6	5.2	8.90	15.630	44.330	96.280
			4	4	4	4	6	4	4	4	4	6	0	15.6	11.8	9.50	15.050	51.950			
13.		奥野 有季	キタイスポーツクラブ		0	2	2	0	4	4	4	2	4	6	1	17.1	3.1	9.30	15.155	44.655	96.220
			4	2	4	4	4	4	4	4	4	6	2	15.8	11.2	9.60	14.965	51.565			
14.		坪井 侑奈	星稜クラブ		3	4	3	4	4	4	3	4	4	6	2	15.9	2.7	9.90	16.010	44.510	95.105
			6	2	6	4	4	4	4	4	4	4	2	15.6	9.7	9.50	15.795	50.595			
15.		美田 佳穂	日本体育大学トランポリンクラブ		4	4	4	4	4	4	3	4	6	0	15.9	4.4	9.40	15.530	45.230	94.320	
			4	4	6	6	4	3	4	6	8	6	4	14.5	10.5	9.40	14.690	49.090			

			S1	S2	S3	S4	S5	S6	S7	S8	S9	S10	L	E	D	H	Time	Total	Score
16.	櫻井 葉月	金沢学院大学クラブ	2 4	6 4	7 4	4 4	4 6	4 4	3 6	3 6	4 4	4 6	2 3	15.7 14.9	3.9 11.4	9.00 9.20	15.230 14.840	43.830 50.340	94.170
17.	浅見 杏樹	慶應義塾大学	5 5	6 4	4 6	4 5	2 5	4 6	6 8	2 6	4 6	6 6	2 0	15.5 14.3	4.0 10.9	9.30 8.80	15.065 15.050	43.865 49.050	92.915
18.	赤井 なつみ	金沢学院大学クラブ	2 6	4 4	4 6	4 4	4 6	4 8	3 6	4 6	6 4	4 6	1 0	16.0 14.4	3.5 10.5	9.50 9.00	15.010 14.510	44.010 48.410	92.420
19.	中村 咲希	フリーエアスポーツクラブ	6 5	4 4	6 5	5 4	4 7	4 3	4 4	5 5	4 4	6 6	0 2	15.2 15.1	4.7 9.4	9.20 9.50	14.890 14.425	43.990 48.425	92.415
20.	土屋 志絵莉	ジャンピング・キューブ/麗澤大学	5 4	2 7	4 6	7 6	4 5	4 6	4 4	4 4	4 4	4 4	1 0	15.7 15.0	3.5 8.8	9.10 9.30	15.305 15.060	43.605 48.160	91.765
21.	堂前 ひかる	金沢学院大学クラブ	5 4	4 2	4 4	6 6	4 4	2 4	4 6	3 8	4 8	4 8	0	16.0 13.4	4.3 9.8	9.40 8.00	15.905 13.905	45.605 45.105	90.710
22.	今井 薫桃	金沢学院大学クラブ	4 8	4 4	6 6	7 4	6 4	6 4	4 4	4 4	5 4	6 4	0 0	14.8 15.4	3.8 9.2	9.30 9.50	14.475 14.170	42.375 48.270	90.645
23.	青木 海	金沢学院大学クラブ	4 5	4 5	4 6	4 4	8 4	6 4	5 6	5 6	6 6	4 5	0 2	15.0 14.7	3.4 7.8	9.70 9.50	14.780 14.690	42.880 46.690	89.570
24.	加藤 楓夏	フリーエアスポーツクラブ	1 4	6 6	2 6	6 4	4 4	4 2	4 5	4 3	4 5	8 4	20 2	13.7 15.5	3.4 8.7	9.20 9.20	15.090 14.590	41.390 47.990	89.380
25.	JO社 佐藤 優菜	セントラルスポーツ/フリーエアSC	4 6	4 6	4	2	4	2	4	0	4	6	0	16.6 2.8	5.6 3.0	9.40 1.70	16.065 3.300	47.665 10.800	58.465
26.	中村 優希	フリーエアスポーツクラブ	5 6											1.5 12.8	1.7 13.3	0.90 9.30	1.690 15.245	5.790 50.645	56.435
27.	松波 愛里	フリーエアスポーツクラブ	2 5	2 4	4	4	4	4	4	5	4	4	0	16.3 3.1	2.7 2.1	9.70 1.70	15.625 3.200	44.325 10.100	54.425
28.	桐生 莉沙	大泉スワロー体育クラブ	2 6	3	2	1	2	2	4	2	4	4	0	17.4 1.4	4.6 2.0	9.40 0.90	15.825 1.625	47.225 5.925	53.150
29.	桜井 美輝	大泉スワロー体育クラブ	5 5	4	2	4	4	3	4	2	4	6	0	16.2 1.5	4.8 1.7	9.50 1.00	15.525 1.615	46.025 5.815	51.840
30.	岡田 亜実	日本体育大学トランポリンクラブ	4 5	4	6	4	4	2	4	2	4	5	2	15.9 1.5	4.9 1.5	9.40 1.00	15.750 1.625	45.950 5.625	51.575