





# 長崎がんばらんば国体 2014

君の夢 はばたけ今 ながさきから

西海市大瀬戸総合運動公園体育館

## 女子 - 総合成績一覧表

審判長

順位	都道府県	個人競技					個人 チーム得点	団体競技				総合 チーム 得点	試 技 順
						個人 合計		難度 D	実施 E	減点	合計 得点		
1	愛知県	11.500 (13)	11.400 (14)	11.650 (13)	14.700 (1)	49.250	12.3125 (4)	7.250	7.200		14.450	<b>26.7625</b>	10
2	千葉県	13.200 (1)	12.200 (6)	11.400 (17)	10.700 (17)	47.500	11.8750 (11)	7.400	7.366		14.766	<b>26.6410</b>	28
3	長崎県	12.600 (7)	12.850 (3)	12.450 (4)	12.150 (3)	50.050	12.5125 (2)	7.050	7.000		14.050	<b>26.5625</b>	3
4	神奈川県	12.500 (8)	12.200 (6)	11.800 (10)	12.100 (5)	48.600	12.1500 (6)	7.000	6.900		13.900	<b>26.0500</b>	19
5	大阪府	12.900 (3)	11.800 (11)	11.650 (13)	11.550 (9)	47.900	11.9750 (8)	7.250	6.666		13.916	<b>25.8910</b>	24
6	群馬県	12.750 (5)	11.350 (15)	11.800 (10)	10.950 (14)	46.850	11.7125 (13)	7.050	7.100		14.150	<b>25.8625</b>	26
7	佐賀県	10.900 (19)	13.700 (1)	12.700 (3)	11.400 (10)	48.700	12.1750 (5)	7.050	6.433		13.483	<b>25.6580</b>	4
8	東京都	13.100 (2)	12.400 (5)	12.150 (7)	11.950 (6)	49.600	12.4000 (3)	6.700	6.400		13.100	<b>25.5000</b>	5
9	岐阜県	11.900 (11)	12.150 (9)	11.600 (16)	12.150 (3)	47.800	11.9500 (9)	6.550	6.733		13.283	<b>25.2330</b>	6
10	香川県	10.750 (22)	13.050 (2)	13.500 (1)	12.850 (2)	50.150	12.5375 (1)	6.150	6.500		12.650	<b>25.1875</b>	12
11	奈良県	12.300 (9)	12.200 (6)	12.400 (5)	10.900 (15)	47.800	11.9500 (9)	6.700	6.533		13.233	<b>25.1830</b>	15
12	長野県	12.750 (5)	11.950 (10)	12.850 (2)	10.550 (18)	48.100	12.0250 (7)	6.900	6.433	0.30	13.033	<b>25.0580</b>	20
13	兵庫県	10.400 (25)	10.950 (18)	11.650 (13)	11.150 (13)	44.150	11.0375 (16)	6.450	6.600		13.050	<b>24.0875</b>	7
14	鳥取県	11.650 (12)	11.450 (13)	9.950 (22)	10.100 (22)	43.150	10.7875 (17)	6.250	6.466		12.716	<b>23.5035</b>	22
15	大分県	10.150 (26)	11.050 (17)	11.850 (9)	11.400 (10)	44.450	11.1125 (15)	6.100	6.266		12.366	<b>23.4785</b>	18
16	新潟県	12.800 (4)	10.650 (19)	11.800 (10)	10.050 (23)	45.300	11.3250 (14)	6.550	6.133	0.60	12.083	<b>23.4080</b>	17
17	宮城県	11.350 (14)	10.350 (22)	9.000 (28)	10.800 (16)	41.500	10.3750 (22)	6.500	6.366		12.866	<b>23.2410</b>	13
18	熊本県	11.050 (18)	8.800 (28)	11.900 (8)	10.250 (20)	42.000	10.5000 (21)	6.450	6.233		12.683	<b>23.1830</b>	27
19	岡山県	10.900 (19)	10.300 (23)	11.050 (18)	10.400 (19)	42.650	10.6625 (18)	6.100	6.333		12.433	<b>23.0955</b>	16
20	徳島県	9.100 (28)	11.350 (15)	10.350 (20)	11.750 (7)	42.550	10.6375 (19)	5.950	6.166		12.116	<b>22.7535</b>	21
21	和歌山県	11.200 (15)	10.450 (21)	10.150 (21)	9.250 (27)	41.050	10.2625 (23)	6.250	5.933		12.183	<b>22.4455</b>	25
22	埼玉県	11.150 (16)	12.550 (4)	12.200 (6)	11.350 (12)	47.250	11.8125 (12)	5.450	5.466	0.30	10.616	<b>22.4285</b>	2
23	秋田県	10.450 (24)	11.600 (12)	9.550 (25)	9.350 (26)	40.950	10.2375 (24)	5.600	6.400		12.000	<b>22.2375</b>	8
24	福井県	12.050 (10)	9.550 (25)	9.150 (26)	11.600 (8)	42.350	10.5875 (20)	5.300	5.800		11.100	<b>21.6875</b>	11
25	北海道	10.550 (23)	9.150 (27)	9.950 (22)	9.750 (24)	39.400	9.8500 (27)	5.850	5.966		11.816	<b>21.6660</b>	1
26	福岡県	10.900 (19)	9.850 (24)	9.600 (24)	10.150 (21)	40.500	10.1250 (25)	4.650	5.533		10.183	<b>20.3080</b>	14
27	福島県	11.100 (17)	9.350 (26)	10.650 (19)	8.700 (28)	39.800	9.9500 (26)	4.900	5.100		10.000	<b>19.9500</b>	23
28	茨城県	10.150 (26)	10.650 (19)	9.050 (27)	9.500 (25)	39.350	9.8375 (28)	4.550	5.066	0.60	9.016	<b>18.8535</b>	9